

# 縣政統計通報



## 《彰化縣106年1月人口速報》

本速報依據本府民政處公務統計報表彙整後上載予本處網頁

網址：[http://accounting.chcg.gov.tw/07static/static01.asp?cate\\_id=26](http://accounting.chcg.gov.tw/07static/static01.asp?cate_id=26)

預計每月10日左右更新



彰化縣政府主計處

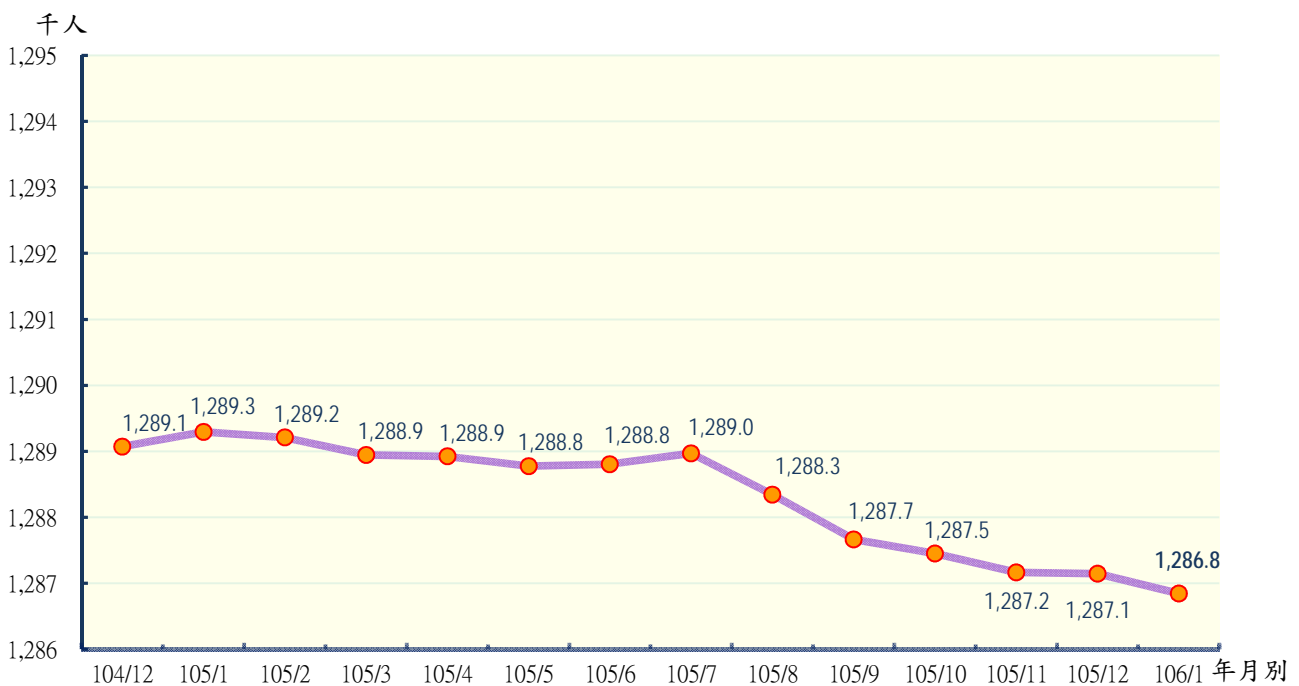
民國106年2月編製



### 【說明】

- 一、本縣106年1月底總人口數為1,286,842人，較上月底1,287,146人減少304人（或0.02%）；其中男性人口656,523人，女性人口630,319人，性比例104.16。
- 二、本縣106年1月各鄉鎮市遷入人數合計2,168人，較上月2,505人減少337人（或13.45%）；遷出人數合計2,659人，較上月3,094人減少435人（或14.06%）。
- 三、本縣106年1月各鄉鎮市出生人數合計1,014人，較上月1,377人減少363人（或26.36%），死亡人數合計827人，較上月807人增加20人（或2.48%）；結婚對數合計796對，較上月876對減少80對（或9.13%），離婚對數合計171對，較上月199對減少28對（或14.07%）。

圖一 近一年各月份人口概況圖



表一 近一年各月份鄰數、戶數及人口數概況表

月別	鄰數	戶數	人口數合計	男	女	性比例
104年						
104/12	9,127	381,888	1,289,072	658,561	630,511	104.45
105年						
105/1	9,133	382,003	1,289,295	658,567	630,728	104.41
105/2	9,137	382,121	1,289,209	658,443	630,766	104.39
105/3	9,137	382,330	1,288,945	658,206	630,739	104.35
105/4	9,137	382,521	1,288,923	658,126	630,797	104.33
105/5	9,141	382,754	1,288,776	657,875	630,901	104.28
105/6	9,141	383,007	1,288,803	657,777	631,026	104.24
105/7	9,141	383,238	1,288,970	657,814	631,156	104.22
105/8	9,141	383,639	1,288,345	657,540	630,805	104.24
105/9	9,143	384,130	1,287,665	657,156	630,509	104.23
105/10	9,143	384,236	1,287,450	656,974	630,476	104.20
105/11	9,143	384,528	1,287,165	656,779	630,386	104.19
105/12	9,143	384,700	1,287,146	656,749	630,397	104.18
106年						
106/1	9,143	384,768	1,286,842	656,523	630,319	104.16

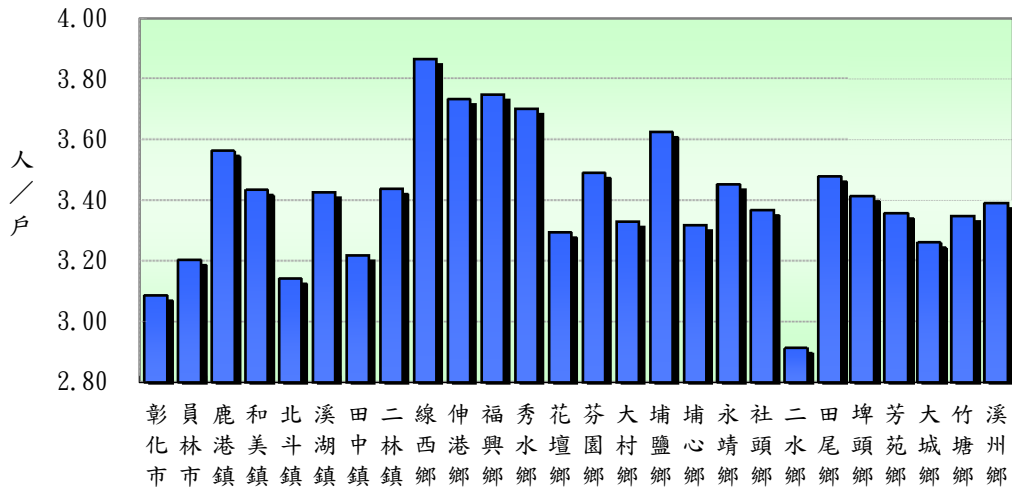
資料來源：根據本府民政處戶政科造報之1221-00-01-2表編製。

備註：本月報表，鄰數係以戶籍登記個數為主。

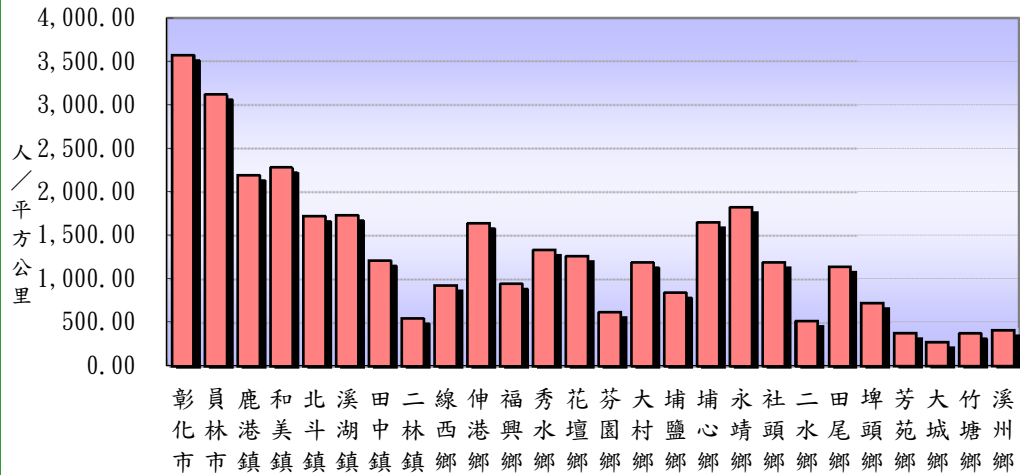
表二 106年1月份人口統計指標摘錄表

類別	本月	上月	上年同月	與上月比較	與上年同月比較
一、人口概況					
人口密度(人/平方公里)	1197.74	1198.02	1200.02	-0.28	-2.28
性比例(每百女子對男子數)	104.16	104.18	104.41	-0.02	-0.26
戶量(人/戶)	3.34	3.35	3.38	-0.00	-0.03
二、人口成長					
粗出生率(‰)	0.79	1.07	0.87	-0.28	-0.08
粗死亡率(‰)	0.64	0.63	0.64	0.02	-0.00
移入率(‰)	1.68	1.95	2.26	-0.26	-0.58
移出率(‰)	2.07	2.40	2.31	-0.34	-0.25
淨移入率(‰)	-0.38	-0.46	-0.05	0.08	-0.33
自然增加率(‰)	0.15	0.44	0.22	-0.30	-0.08
社會增加率(‰)	-0.38	-0.46	-0.05	0.08	-0.33
人口成長率(‰)	-0.24	-0.01	0.17	-0.22	-0.41
粗結婚率(‰)	0.62	0.68	0.72	-0.06	-0.10
粗離婚率(‰)	0.13	0.15	0.14	-0.02	-0.01
鄰數(個)	9,143	9,143	9,133	0.00	10.00
備註：1.上表各項比率計算公式如下：					
$\text{§粗死亡率} = (\text{死亡人數} / \text{月中人口數}) * 1000$ $\text{§粗出生率} = (\text{出生人數} / \text{月中人口數}) * 1000$ $\text{§自然增加數} = \text{出生人數} - \text{死亡人數}$ $\text{§自然增加率} = (\text{自然增加數} / \text{月中人口數}) * 1000 = \text{出生率} - \text{死亡率}$ $\text{§社會增加數} = \text{遷入人數}(\text{含同鄉鎮市區內住址變更}) - \text{遷出人數}(\text{含同鄉鎮市區內住址變更})$ $\text{§社會增加率} = (\text{社會增加數} / \text{月中人口數}) * 1000$ $\text{§人口總增加數} = \text{自然增加數} + \text{社會增加數}$ $\text{§本月底人口增加率} = [(\text{本月底人口數} - \text{上月底人口數}) / \text{上月底人口數}] * 1000$ $\text{§人口成長率} = [(\text{本月底人口數} - \text{上月底人口數}) / \text{月中人口數}] * 1000$ $\text{§粗結婚率} = (\text{結婚對數} / \text{月中人口數}) * 1000$ $\text{§粗離婚率} = (\text{離婚對數} / \text{月中人口數}) * 1000$ $\text{§移入(出)率} = (\text{本月份本縣實際移入(出)人口總數} / \text{該月月中人口總數}) * 1000$ $\text{§淨移入率} = \text{移入率} - \text{移出率}$ $\text{§鄰數(個)}$ 為戶籍登記個數					
2.本表資料因四捨五入關係，部分總計數字不等於細項數字之和。					

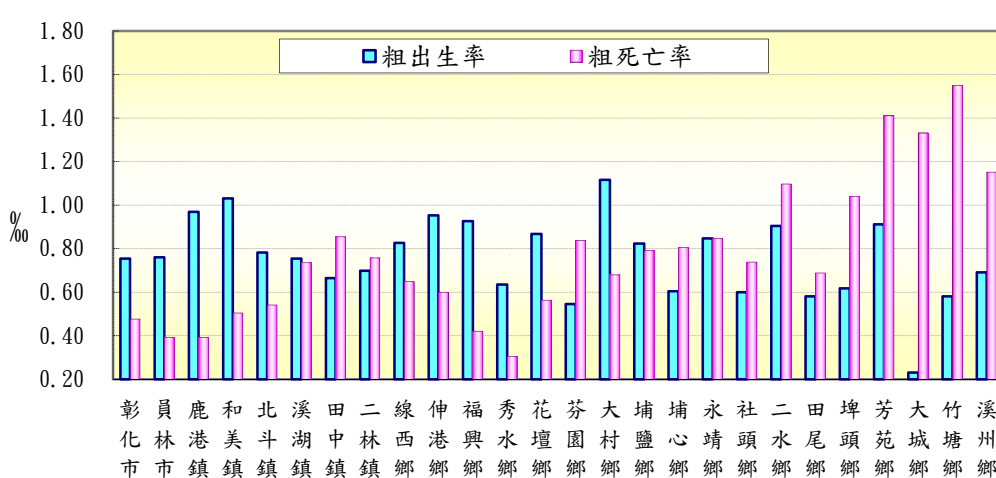
圖二 本月份各鄉鎮市戶量比較圖



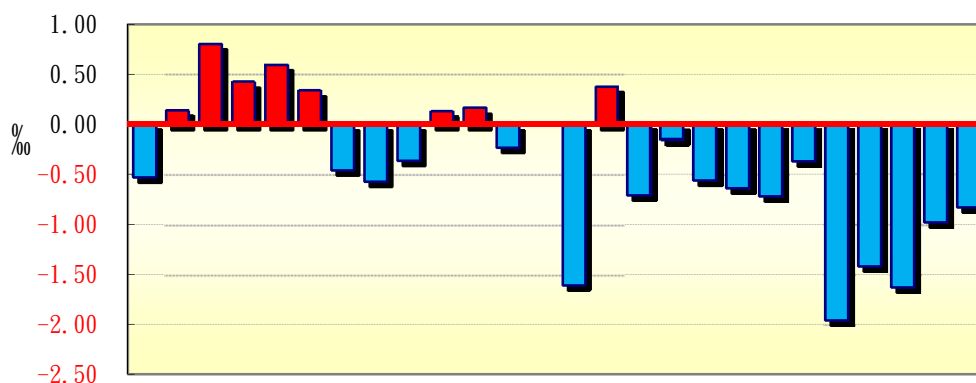
圖三 本月份各鄉鎮市人口密度比較圖



圖四 本月份各鄉鎮市粗出生率、粗死亡率比較圖

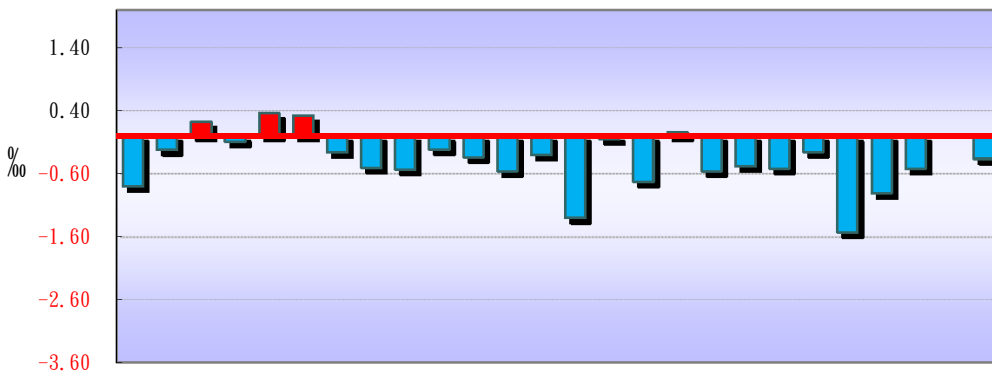


圖五 本月份各鄉鎮市人口成長率比較圖



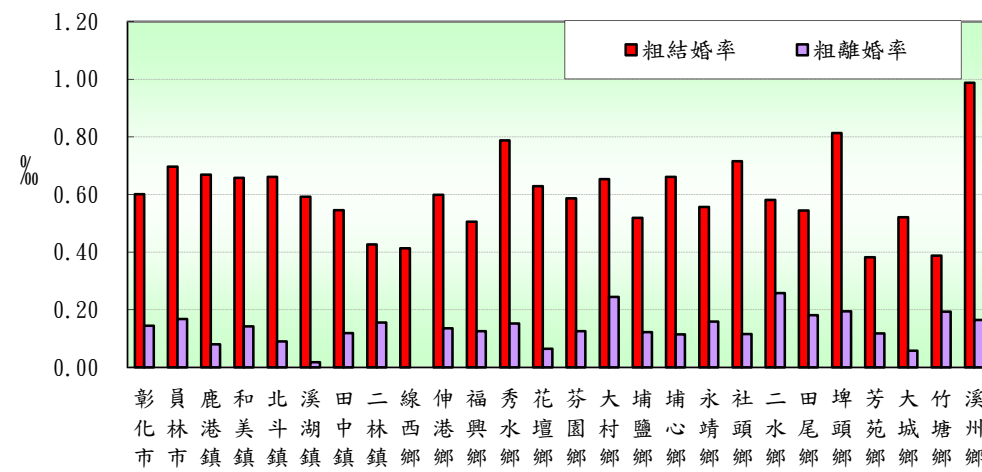
彰化市 員林市 鹿港鎮 和美鎮 北港鎮 溪湖鎮 田中鎮 二林鎮 線西鄉 伸港鄉 福興鄉 秀水鄉 花壇鄉 芬園鄉 大村鄉 埔鹽鄉 埔心鄉 永靖鄉 社頭鄉 二水鄉 田尾鄉 埤頭鄉 芳苑鄉 大城鄉 竹塘鄉 溪州鄉

圖六 本月份各鄉鎮市淨移入率圖



彰化市 員林市 鹿港鎮 和美鎮 北港鎮 溪湖鎮 田中鎮 二林鎮 線西鄉 伸港鄉 福興鄉 秀水鄉 花壇鄉 芬園鄉 大村鄉 埔鹽鄉 埔心鄉 永靖鄉 社頭鄉 二水鄉 田尾鄉 埤頭鄉 芳苑鄉 大城鄉 竹塘鄉 溪州鄉

圖七 本月份各鄉鎮市粗結婚率、粗離婚率比較圖



彰化市 員林市 鹿港鎮 和美鎮 北港鎮 溪湖鎮 田中鎮 二林鎮 線西鄉 伸港鄉 福興鄉 秀水鄉 花壇鄉 芬園鄉 大村鄉 埔鹽鄉 埔心鄉 永靖鄉 社頭鄉 二水鄉 田尾鄉 埤頭鄉 芳苑鄉 大城鄉 竹塘鄉 溪州鄉

表三 106年1月各鄉鎮市人口統計指標摘錄表

鄉鎮市別	戶量 (人/戶)	人口密度 (人/平方公里)	粗出生率 (‰)	粗死亡率 (‰)	人口成長率 (‰)	淨移入率 (‰)	粗結婚率 (‰)	粗離婚率 (‰)
彰化市	3.09	3,570.56	0.75	0.48	-0.52	-0.80	0.60	0.14
員林市	3.21	3,120.79	0.76	0.39	0.14	-0.22	0.70	0.17
鹿港鎮	3.56	2,199.02	0.97	0.39	0.81	0.23	0.67	0.08
和美鎮	3.43	2,283.76	1.03	0.50	0.43	-0.10	0.66	0.14
北斗鎮	3.14	1,728.05	0.78	0.54	0.60	0.36	0.66	0.09
溪湖鎮	3.43	1,737.22	0.75	0.74	0.34	0.32	0.59	0.02
田中鎮	3.22	1,217.52	0.66	0.85	-0.45	-0.26	0.55	0.12
二林鎮	3.44	554.53	0.70	0.76	-0.56	-0.50	0.43	0.16
線西鄉	3.87	936.27	0.83	0.65	-0.35	-0.53	0.41	0.00
伸港鄉	3.73	1,646.50	0.95	0.60	0.14	-0.22	0.60	0.14
福興鄉	3.75	951.77	0.93	0.42	0.17	-0.34	0.51	0.13
秀水鄉	3.70	1,340.45	0.64	0.31	-0.23	-0.56	0.79	0.15
花壇鄉	3.29	1,269.49	0.87	0.56	0.00	-0.30	0.63	0.07
芬園鄉	3.49	627.11	0.54	0.84	-1.59	-1.30	0.59	0.13
大村鄉	3.33	1,194.66	1.12	0.68	0.38	-0.05	0.65	0.24
埔鹽鄉	3.62	848.50	0.82	0.79	-0.70	-0.73	0.52	0.12
埔心鄉	3.32	1,660.08	0.60	0.80	-0.14	0.06	0.66	0.11
永靖鄉	3.45	1,829.23	0.85	0.85	-0.56	-0.56	0.56	0.16
社頭鄉	3.37	1,198.37	0.60	0.74	-0.62	-0.48	0.72	0.12
二水鄉	2.91	526.03	0.90	1.10	-0.71	-0.52	0.58	0.26
田尾鄉	3.48	1,146.42	0.58	0.69	-0.36	-0.25	0.54	0.18
埤頭鄉	3.41	718.98	0.62	1.04	-1.95	-1.53	0.81	0.20
芳苑鄉	3.36	371.96	0.91	1.41	-1.41	-0.91	0.38	0.12
大城鄉	3.26	270.72	0.23	1.33	-1.62	-0.52	0.52	0.06
竹塘鄉	3.35	367.02	0.58	1.55	-0.97	0.00	0.39	0.19
溪州鄉	3.39	400.44	0.69	1.15	-0.82	-0.36	0.99	0.16

備註說明：本表資料因四捨五入關係，部分總計數字不等於細項數字之和。

表四 106年1月各鄉鎮市村里鄰戶口數

鄉鎮市別	面積	村里數	鄰數	戶數	人口數合計	男	女
彰化市	65.69	73	1,330	75,987	234,567	116,005	118,562
員林市	40.04	41	806	38,985	124,950	62,105	62,845
鹿港鎮	39.46	29	569	24,360	86,779	44,115	42,664
和美鎮	39.93	32	581	26,562	91,201	46,511	44,690
北斗鎮	19.25	15	194	10,591	33,273	16,784	16,489
溪湖鎮	32.06	25	426	16,250	55,694	28,302	27,392
田中鎮	34.61	22	334	13,086	42,133	21,752	20,381
二林鎮	92.85	27	371	14,979	51,487	26,533	24,954
線西鄉	18.09	8	141	4,381	16,933	8,741	8,192
伸港鄉	22.33	14	220	9,849	36,761	18,766	17,995
福興鄉	49.89	22	254	12,668	47,487	24,730	22,757
秀水鄉	29.34	14	267	10,625	39,335	20,294	19,041
花壇鄉	36.35	18	307	14,007	46,142	23,692	22,450
芬園鄉	38.02	15	287	6,833	23,843	12,533	11,310
大村鄉	30.78	16	271	11,041	36,776	19,044	17,732
埔鹽鄉	38.61	22	269	9,038	32,759	17,205	15,554
埔心鄉	20.95	20	269	10,482	34,783	17,932	16,851
永靖鄉	20.64	24	330	10,933	37,752	19,573	18,179
社頭鄉	36.14	24	297	12,859	43,315	22,253	21,062
二水鄉	29.44	17	189	5,316	15,489	8,126	7,363
田尾鄉	24.04	20	217	7,920	27,557	14,224	13,333
埤頭鄉	42.75	17	252	9,007	30,737	15,988	14,749
芳苑鄉	91.38	26	348	10,129	33,991	17,959	16,032
大城鄉	63.74	15	194	5,296	17,256	9,335	7,921
竹塘鄉	42.17	14	184	4,622	15,476	8,145	7,331
溪州鄉	75.83	19	236	8,962	30,366	15,876	14,490
<b>本月總計</b>	<b>1,074.40</b>	<b>589</b>	<b>9,143</b>	<b>384,768</b>	<b>1,286,842</b>	<b>656,523</b>	<b>630,319</b>
<b>上月總計</b>	<b>1,074.40</b>	<b>589</b>	<b>9,143</b>	<b>384,700</b>	<b>1,287,146</b>	<b>656,749</b>	<b>630,397</b>
增(減)%	-	-	-	0.02	-0.02	-0.03	-0.01
<b>上年同月總計</b>	<b>1,074.40</b>	<b>589</b>	<b>9,133</b>	<b>382,003</b>	<b>1,289,295</b>	<b>658,567</b>	<b>630,728</b>
增(減)%	-	-	0.11	0.72	-0.19	-0.31	-0.06

資料來源：根據本府民政處戶政科造報之1221-00-01-2表編製。

備註：本月報表，村里數及鄰數係以戶籍登記個數為主。

表五 106年1月份各鄉鎮市戶籍異動登記數(一)～遷入人數

鄉鎮市別	合計	自本縣他鄉鎮市	其他
彰化市	300	123	177
員林市	230	118	112
鹿港鎮	159	90	69
和美鎮	168	107	61
北斗鎮	85	49	36
溪湖鎮	112	58	54
田中鎮	69	35	34
二林鎮	79	46	33
線西鄉	29	21	8
伸港鄉	41	22	19
福興鄉	81	52	29
秀水鄉	56	31	25
花壇鄉	99	57	42
芬園鄉	36	5	31
大村鄉	85	59	26
埔鹽鄉	47	30	17
埔心鄉	88	57	31
永靖鄉	71	45	26
社頭鄉	62	31	31
二水鄉	23	9	14
田尾鄉	54	37	17
埤頭鄉	51	26	25
芳苑鄉	39	22	17
大城鄉	22	7	15
竹塘鄉	28	15	13
溪州鄉	54	27	27
<b>本月總計</b>	<b>2,168</b>	<b>1,179</b>	<b>989</b>
<b>上月總計</b>	<b>2,505</b>	<b>1,412</b>	<b>1,093</b>
增(減)%	-13.45	-16.50	-9.52
<b>上年同月總計</b>	<b>2,918</b>	<b>1,569</b>	<b>1,349</b>
增(減)%	-25.70	-24.86	-26.69

資料來源：根據本府民政處戶政科造報之1221-00-01-2表編製。



表六 106年1月份各鄉鎮市戶籍異動登記數(二)～遷出人數

鄉鎮市別	合計	往本縣他鄉鎮市	其他
彰化市	488	171	317
員林市	258	104	154
鹿港鎮	139	60	79
和美鎮	177	68	109
北斗鎮	73	35	38
溪湖鎮	94	37	57
田中鎮	80	32	48
二林鎮	105	36	69
線西鄉	38	18	20
伸港鄉	49	29	20
福興鄉	97	55	42
秀水鄉	78	49	29
花壇鄉	113	61	52
芬園鄉	67	9	58
大村鄉	87	50	37
埔鹽鄉	71	42	29
埔心鄉	86	60	26
永靖鄉	92	45	47
社頭鄉	83	32	51
二水鄉	31	9	22
田尾鄉	61	39	22
埤頭鄉	98	52	46
芳苑鄉	70	34	36
大城鄉	31	11	20
竹塘鄉	28	13	15
溪州鄉	65	28	37
<b>本月總計</b>	<b>2,659</b>	<b>1,179</b>	<b>1,480</b>
<b>上月總計</b>	<b>3,094</b>	<b>1,412</b>	<b>1,682</b>
增(減)%	-14.06	-16.50	-12.01
<b>上年同月總計</b>	<b>2,982</b>	<b>1,569</b>	<b>1,413</b>
增(減)%	-10.83	-24.86	4.74

資料來源：根據本府民政處戶政科造報之1221-00-01-2表編製。

表七 106年1月份各鄉鎮市戶籍異動登記數～出生、死亡、結婚、離婚

鄉鎮市別	出生人數	死亡人數	結婚對數	離婚對數
彰化市	177	112	141	34
員林市	95	49	87	21
鹿港鎮	84	34	58	7
和美鎮	94	46	60	13
北斗鎮	26	18	22	3
溪湖鎮	42	41	33	1
田中鎮	28	36	23	5
二林鎮	36	39	22	8
線西鄉	14	11	7	-
伸港鄉	35	22	22	5
福興鄉	44	20	24	6
秀水鄉	25	12	31	6
花壇鄉	40	26	29	3
芬園鄉	13	20	14	3
大村鄉	41	25	24	9
埔鹽鄉	27	26	17	4
埔心鄉	21	28	23	4
永靖鄉	32	32	21	6
社頭鄉	26	32	31	5
二水鄉	14	17	9	4
田尾鄉	16	19	15	5
埤頭鄉	19	32	25	6
芳苑鄉	31	48	13	4
大城鄉	4	23	9	1
竹塘鄉	9	24	6	3
溪州鄉	21	35	30	5
<b>本月總計</b>	<b>1,014</b>	<b>827</b>	<b>796</b>	<b>171</b>
<b>上月總計</b>	<b>1,377</b>	<b>807</b>	<b>876</b>	<b>199</b>
增(減)%	-26.36	2.48	-9.13	-14.07
<b>上年同月總計</b>	<b>1,118</b>	<b>831</b>	<b>926</b>	<b>180</b>
增(減)%	-9.30	-0.48	-14.04	-5.00

資料來源：根據本府民政處戶政科造報之1221-00-01-2表編製。