

縣政統計通報



《彰化縣106年7月人口速報》

本速報依據本府民政處公務統計報表彙整後上載於本處網頁

網址：http://accounting.chcg.gov.tw/07static/static01.asp?cate_id=26

預計每月10日左右更新



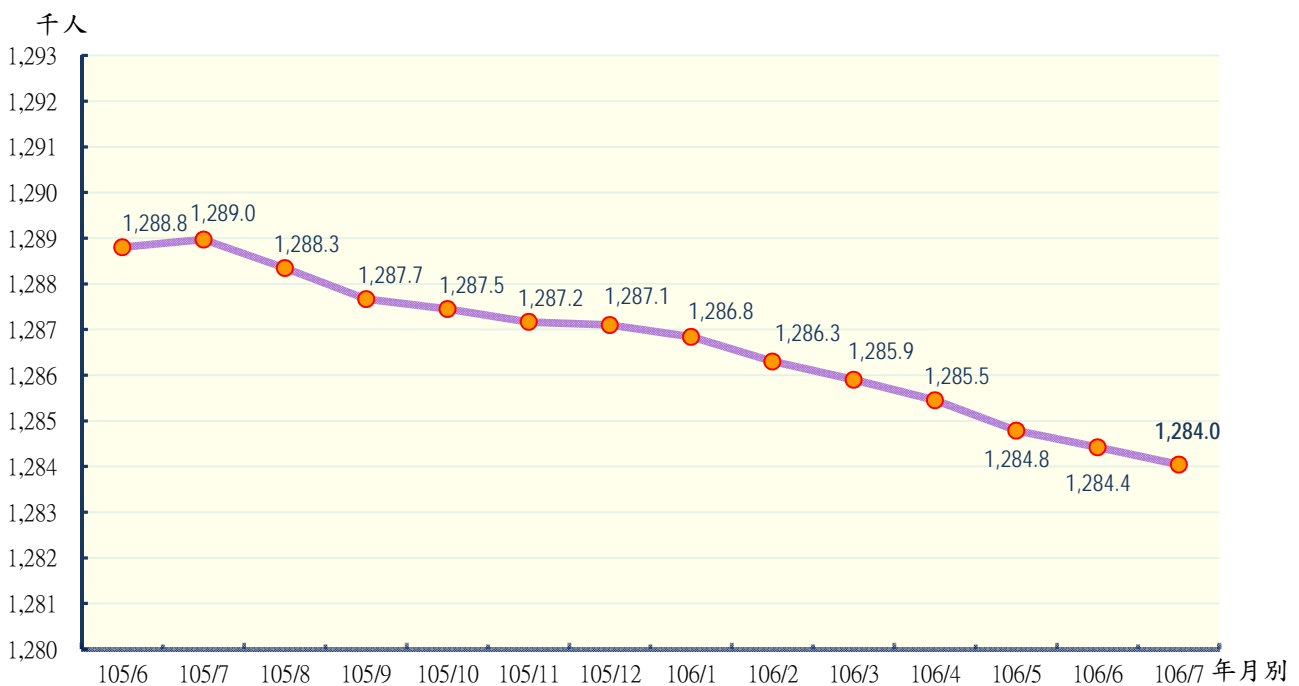
彰化縣政府主計處
民國106年8月編製



【說明】

- 一、本縣106年7月底總人口數為1,284,045人，較上月底1,284,423人減少378人(或0.03%)；其中男性654,805人，女性629,240人，性比例104.06。
- 二、本縣106年7月各鄉鎮市遷入人數合計2,720人，較上月2,818人減少98人(或3.48%)；遷出人數合計3,284人，較上月3,350人減少66人(或1.97%)。
- 三、本縣106年7月各鄉鎮市出生人數合計1,044人，較上月1,025人增加19人(或1.85%)，死亡人數合計858人，較上月855人增加3人(或0.35%)；結婚對數合計439對，較上月532對減少93對(或17.48%)，離婚對數合計198對，較上月215對減少17對(或7.91%)。

圖一 近一年各月份人口概況圖



表一 近一年各月份鄰數、戶數及人口數概況表

月別	鄰數	戶數	人口數合計	男	女	性比例
105年						
105/6	9,141	383,007	1,288,803	657,777	631,026	104.24
105/7	9,141	383,238	1,288,970	657,814	631,156	104.22
105/8	9,141	383,639	1,288,345	657,540	630,805	104.24
105/9	9,143	384,130	1,287,665	657,156	630,509	104.23
105/10	9,143	384,236	1,287,450	656,974	630,476	104.20
105/11	9,143	384,528	1,287,165	656,779	630,386	104.19
105/12	9,143	384,700	1,287,146	656,749	630,397	104.18
106年						
106/1	9,143	384,768	1,286,842	656,523	630,319	104.16
106/2	9,140	384,881	1,286,346	656,228	630,118	104.14
106/3	9,140	385,086	1,285,885	655,930	629,955	104.12
106/4	9,139	385,162	1,285,450	655,657	629,793	104.11
106/5	9,139	385,396	1,284,785	655,305	629,480	104.10
106/6	9,146	385,572	1,284,423	655,100	629,323	104.10
106/7	9,148	385,807	1,284,045	654,805	629,240	104.06

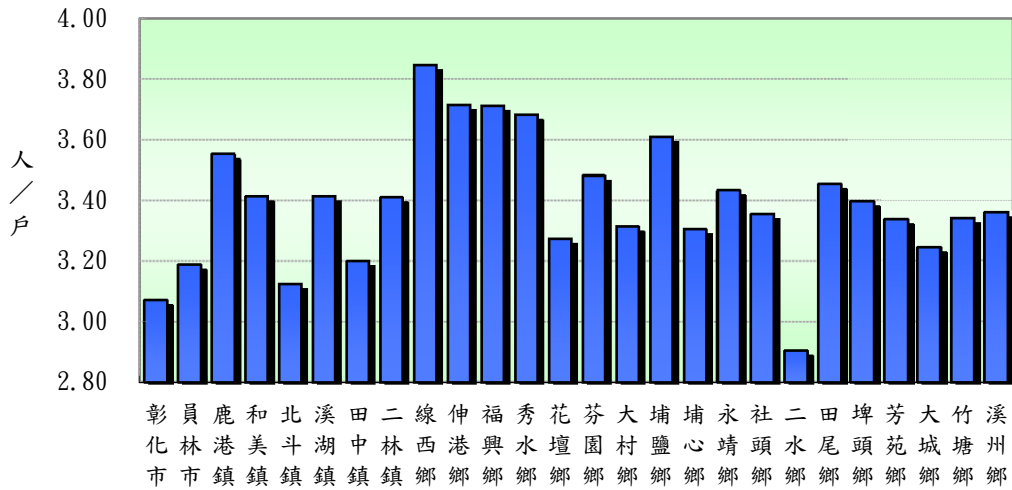
資料來源：根據本府民政處戶政科造報之1221-00-01-2表編製。

備註：本月報表，鄰數係以戶籍登記個數為主。

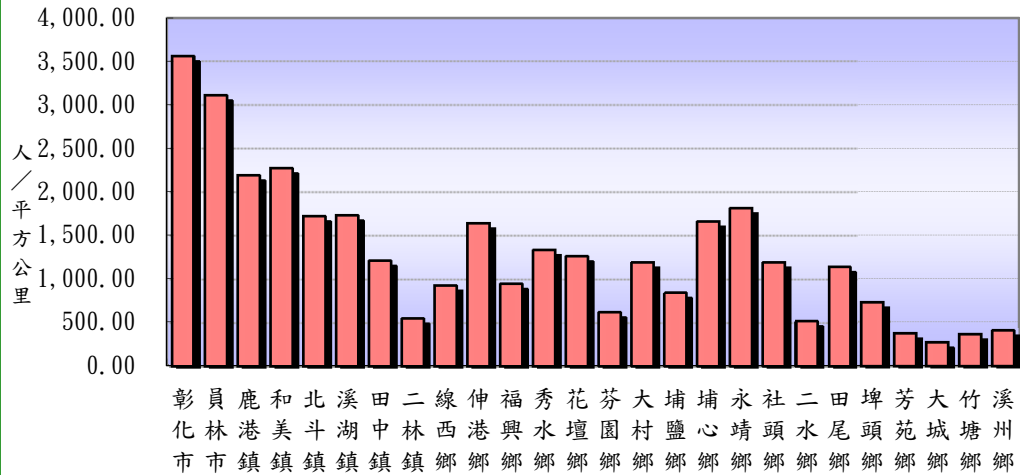
表二 106年7月份人口統計指標摘錄表

類別	本月	上月	上年同月	與上月比較	與上年同月比較
一、人口概況					
人口密度(人/平方公里)	1195.13	1195.48	1199.72	-0.35	-4.58
性比例(每百女子對男子數)	104.06	104.10	104.22	-0.03	-0.16
戶量(人/戶)	3.33	3.33	3.36	-0.00	-0.04
二、人口成長					
粗出生率(‰)	0.81	0.80	0.93	0.01	-0.11
粗死亡率(‰)	0.67	0.67	0.62	0.00	0.05
移入率(‰)	2.12	2.19	2.31	-0.08	-0.19
移出率(‰)	2.56	2.61	2.49	-0.05	0.07
淨移入率(‰)	-0.44	-0.41	-0.18	-0.02	-0.26
自然增加率(‰)	0.14	0.13	0.31	0.01	-0.16
社會增加率(‰)	-0.44	-0.41	-0.18	-0.02	-0.26
人口成長率(‰)	-0.29	-0.28	0.13	-0.01	-0.42
粗結婚率(‰)	0.34	0.41	0.41	-0.07	-0.07
粗離婚率(‰)	0.15	0.17	0.14	-0.01	0.01
鄰數(個)	9,148	9,146	9,141	2.00	7.00
備註：1.上表各項比率計算公式如下：					
$\text{§粗死亡率} = (\text{死亡人數} / \text{月中人口數}) * 1000$ $\text{§粗出生率} = (\text{出生人數} / \text{月中人口數}) * 1000$ $\text{§自然增加數} = \text{出生人數} - \text{死亡人數}$ $\text{§自然增加率} = (\text{自然增加數} / \text{月中人口數}) * 1000 = \text{出生率} - \text{死亡率}$ $\text{§社會增加數} = \text{遷入人數} (\text{含同鄉鎮市區內住址變更}) - \text{遷出人數} (\text{含同鄉鎮市區內住址變更})$ $\text{§社會增加率} = (\text{社會增加數} / \text{月中人口數}) * 1000$ $\text{§人口總增加數} = \text{自然增加數} + \text{社會增加數}$ $\text{§本月底人口增加率} = [(\text{月底人口數} - \text{上月底人口數}) / \text{上月底人口數}] * 1000$ $\text{§人口成長率} = [(\text{本月底人口數} - \text{上月底人口數}) / \text{月中人口數}] * 1000$ $\text{§粗結婚率} = (\text{結婚對數} / \text{月中人口數}) * 1000$ $\text{§粗離婚率} = (\text{離婚對數} / \text{月中人口數}) * 1000$ $\text{§移入(出)率} = (\text{本月份本縣實際移入(出)人口總數} / \text{該月月中人口總數}) * 1000$ $\text{§淨移入率} = \text{移入率} - \text{移出率}$ $\text{§鄰數(個)} \text{為戶籍登記個數}$					
2.本表資料因四捨五入關係，部分總計數字不等於細項數字之和。					

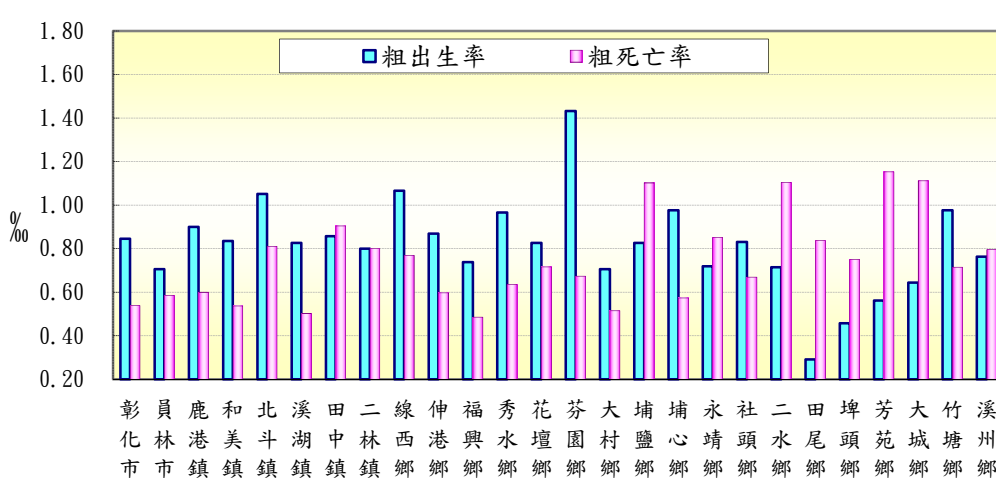
圖二 本月份各鄉鎮市戶量比較圖



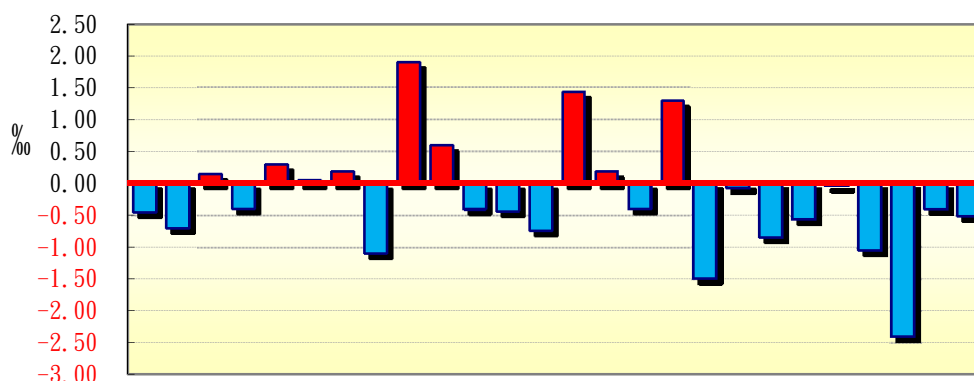
圖三 本月份各鄉鎮市人口密度比較圖



圖四 本月份各鄉鎮市粗出生率、粗死亡率比較圖

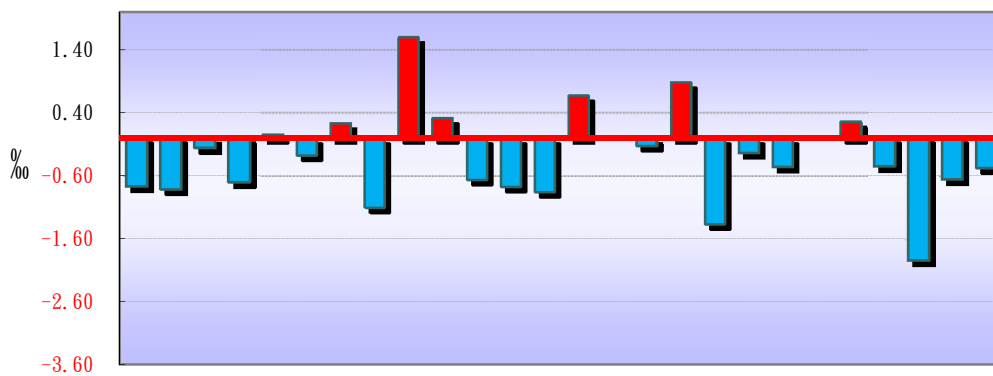


圖五 本月份各鄉鎮市人口成長率比較圖



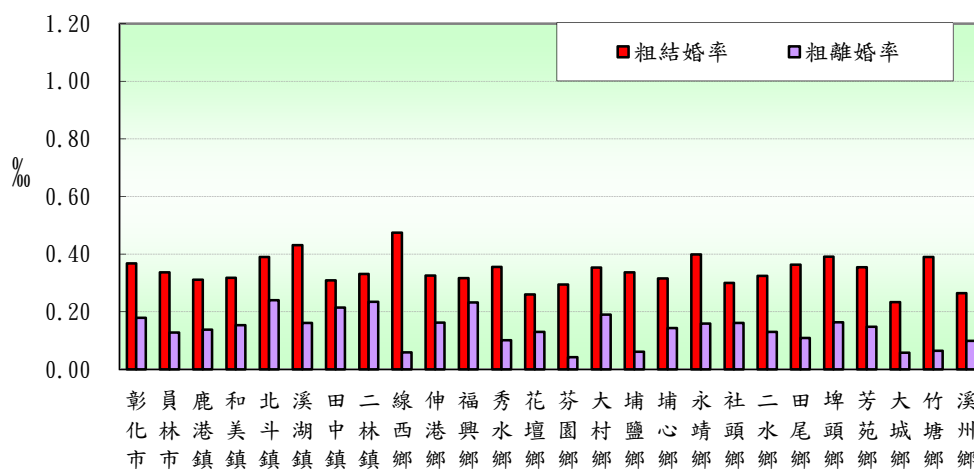
彰化市 員林市 鹿港鎮 和美鎮 北港鎮 溪湖鎮 田中鎮 二林鎮 線西鄉 伸港鄉 福興鄉 秀水鄉 花壇鄉 芬園鄉 大村鄉 埔鹽鄉 埔心鄉 永靖鄉 社頭鄉 二水鄉 田尾鄉 埤頭鄉 芳苑鄉 大城鄉 竹塘鄉 溪州鄉

圖六 本月份各鄉鎮市淨移入率圖



彰化市 員林市 鹿港鎮 和美鎮 北港鎮 溪湖鎮 田中鎮 二林鎮 線西鄉 伸港鄉 福興鄉 秀水鄉 花壇鄉 芬園鄉 大村鄉 埔鹽鄉 埔心鄉 永靖鄉 社頭鄉 二水鄉 田尾鄉 埤頭鄉 芳苑鄉 大城鄉 竹塘鄉 溪州鄉

圖七 本月份各鄉鎮市粗結婚率、粗離婚率比較圖



表三 106年7月各鄉鎮市人口統計指標摘錄表

鄉鎮市別	戶量 (人/戶)	人口密度 (人/平方公里)	粗出生率 (‰)	粗死亡率 (‰)	人口成長率 (‰)	淨移入率 (‰)	粗結婚率 (‰)	粗離婚率 (‰)
彰化市	3.07	3,562.74	0.85	0.54	-0.45	-0.76	0.37	0.18
員林市	3.19	3,112.14	0.71	0.59	-0.69	-0.81	0.34	0.13
鹿港鎮	3.55	2,197.05	0.90	0.60	0.15	-0.15	0.31	0.14
和美鎮	3.41	2,280.48	0.83	0.54	-0.40	-0.69	0.32	0.15
北斗鎮	3.13	1,729.97	1.05	0.81	0.30	0.06	0.39	0.24
溪湖鎮	3.42	1,737.32	0.83	0.50	0.05	-0.27	0.43	0.16
田中鎮	3.20	1,214.11	0.86	0.90	0.19	0.24	0.31	0.21
二林鎮	3.41	551.60	0.80	0.80	-1.09	-1.09	0.33	0.23
線西鄉	3.85	934.22	1.07	0.77	1.90	1.60	0.47	0.06
伸港鄉	3.72	1,649.90	0.87	0.60	0.60	0.33	0.33	0.16
福興鄉	3.71	949.87	0.74	0.49	-0.40	-0.65	0.32	0.23
秀水鄉	3.68	1,340.51	0.97	0.64	-0.43	-0.76	0.36	0.10
花壇鄉	3.27	1,265.83	0.83	0.72	-0.74	-0.85	0.26	0.13
芬園鄉	3.48	625.24	1.43	0.67	1.43	0.67	0.29	0.04
大村鄉	3.31	1,196.74	0.71	0.52	0.19	0.00	0.35	0.19
埔鹽鄉	3.61	845.57	0.83	1.10	-0.40	-0.12	0.34	0.06
埔心鄉	3.31	1,664.52	0.98	0.57	1.29	0.89	0.32	0.14
永靖鄉	3.43	1,819.05	0.72	0.85	-1.49	-1.36	0.40	0.16
社頭鄉	3.36	1,198.01	0.83	0.67	-0.07	-0.23	0.30	0.16
二水鄉	2.91	522.23	0.72	1.11	-0.85	-0.46	0.33	0.13
田尾鄉	3.46	1,143.30	0.29	0.84	-0.55	0.00	0.36	0.11
埤頭鄉	3.40	717.18	0.46	0.75	-0.03	0.26	0.39	0.16
芳苑鄉	3.34	369.97	0.56	1.15	-1.03	-0.44	0.35	0.15
大城鄉	3.24	267.82	0.64	1.11	-2.40	-1.93	0.23	0.06
竹塘鄉	3.34	364.44	0.98	0.72	-0.39	-0.65	0.39	0.07
溪州鄉	3.36	397.79	0.76	0.80	-0.50	-0.46	0.27	0.10

備註說明：本表資料因四捨五入關係，部分總計數字不等於細項數字之和。

表四 106年7月各鄉鎮市村里鄰戶口數

鄉鎮市別	面積	村里數	鄰數	戶數	人口數合計	男	女
彰化市	65.69	73	1,336	76,164	234,053	115,720	118,333
員林市	40.04	41	806	39,060	124,604	61,930	62,674
鹿港鎮	39.46	29	569	24,395	86,701	44,096	42,605
和美鎮	39.93	32	582	26,671	91,070	46,404	44,666
北斗鎮	19.25	15	192	10,657	33,310	16,795	16,515
溪湖鎮	32.06	25	426	16,309	55,697	28,257	27,440
田中鎮	34.61	22	334	13,126	42,015	21,654	20,361
二林鎮	92.85	27	371	15,018	51,215	26,388	24,827
線西鄉	18.09	8	141	4,392	16,896	8,688	8,208
伸港鄉	22.33	14	220	9,914	36,837	18,816	18,021
福興鄉	49.89	22	254	12,763	47,392	24,706	22,686
秀水鄉	29.34	14	267	10,681	39,337	20,303	19,034
花壇鄉	36.35	18	307	14,049	46,009	23,589	22,420
芬園鄉	38.02	15	287	6,825	23,772	12,484	11,288
大村鄉	30.78	16	271	11,114	36,840	19,023	17,817
埔鹽鄉	38.61	22	269	9,041	32,646	17,147	15,499
埔心鄉	20.95	20	269	10,548	34,876	17,979	16,897
永靖鄉	20.64	24	330	10,932	37,542	19,445	18,097
社頭鄉	36.14	24	297	12,899	43,302	22,263	21,039
二水鄉	29.44	17	189	5,292	15,377	8,066	7,311
田尾鄉	24.04	20	217	7,953	27,482	14,192	13,290
埤頭鄉	42.75	17	252	9,026	30,660	15,923	14,737
芳苑鄉	91.38	26	348	10,133	33,809	17,873	15,936
大城鄉	63.74	15	194	5,261	17,071	9,208	7,863
竹塘鄉	42.17	14	184	4,602	15,367	8,083	7,284
溪州鄉	75.83	19	236	8,982	30,165	15,773	14,392
本月總計	1,074.40	589	9,148	385,807	1,284,045	654,805	629,240
上月總計	1,074.40	589	9,146	385,572	1,284,423	655,100	629,323
增(減)%	-	-	0.02	0.06	-0.03	-0.05	-0.01
上年同月總計	1,074.40	589	9,141	383,238	1,288,970	657,814	631,156
增(減)%	-	-	0.08	0.67	-0.38	-0.46	-0.30

資料來源：根據本府民政處戶政科造報之1221-00-01-2表編製。

備註：本月報表，村里數及鄰數係以戶籍登記個數為主。

表五 106年7月份各鄉鎮市戶籍異動登記數(一)～遷入人數

鄉鎮市別	合計	自本縣他鄉鎮市	其他
彰化市	488	185	303
員林市	239	124	115
鹿港鎮	176	100	76
和美鎮	204	116	88
北斗鎮	82	40	42
溪湖鎮	106	61	45
田中鎮	103	39	64
二林鎮	112	60	52
線西鄉	48	33	15
伸港鄉	97	49	48
福興鄉	101	74	27
秀水鄉	61	45	16
花壇鄉	110	69	41
芬園鄉	73	24	49
大村鄉	90	64	26
埔鹽鄉	44	22	22
埔心鄉	120	77	43
永靖鄉	59	30	29
社頭鄉	71	37	34
二水鄉	23	8	15
田尾鄉	59	44	15
埤頭鄉	81	42	39
芳苑鄉	74	48	26
大城鄉	19	9	10
竹塘鄉	31	13	18
溪州鄉	49	18	31
本月總計	2,720	1,431	1,289
上月總計	2,818	1,507	1,311
增(減)%	-3.48	-5.04	-1.68
上年同月總計	2,973	1,598	1,375
增(減)%	-8.51	-10.45	-6.25

資料來源：根據本府民政處戶政科造報之1221-00-01-2表編製。

表六 106年7月份各鄉鎮市戶籍異動登記數(二)～遷出人數

鄉鎮市別	合計	往本縣他鄉鎮市	其他
彰化市	666	256	410
員林市	340	156	184
鹿港鎮	189	88	101
和美鎮	267	135	132
北斗鎮	80	41	39
溪湖鎮	121	44	77
田中鎮	93	35	58
二林鎮	168	66	102
線西鄉	21	10	11
伸港鄉	85	25	60
福興鄉	132	65	67
秀水鄉	91	42	49
花壇鄉	149	76	73
芬園鄉	57	15	42
大村鄉	90	53	37
埔鹽鄉	48	23	25
埔心鄉	89	52	37
永靖鄉	110	53	57
社頭鄉	81	36	45
二水鄉	30	8	22
田尾鄉	59	27	32
埤頭鄉	73	20	53
芳苑鄉	89	38	51
大城鄉	52	22	30
竹塘鄉	41	18	23
溪州鄉	63	27	36
本月總計	3,284	1,431	1,853
上月總計	3,350	1,507	1,843
增(減)%	-1.97	-5.04	0.54
上年同月總計	3,203	1,598	1,605
增(減)%	2.53	-10.45	15.45

資料來源：根據本府民政處戶政科造報之1221-00-01-2表編製。

表七 106年7月份各鄉鎮市戶籍異動登記數～出生、死亡、結婚、離婚

鄉鎮市別	出生人數	死亡人數	結婚對數	離婚對數
彰化市	198	126	86	42
員林市	88	73	42	16
鹿港鎮	78	52	27	12
和美鎮	76	49	29	14
北斗鎮	35	27	13	8
溪湖鎮	46	28	24	9
田中鎮	36	38	13	9
二林鎮	41	41	17	12
線西鄉	18	13	8	1
伸港鄉	32	22	12	6
福興鄉	35	23	15	11
秀水鄉	38	25	14	4
花壇鄉	38	33	12	6
芬園鄉	34	16	7	1
大村鄉	26	19	13	7
埔鹽鄉	27	36	11	2
埔心鄉	34	20	11	5
永靖鄉	27	32	15	6
社頭鄉	36	29	13	7
二水鄉	11	17	5	2
田尾鄉	8	23	10	3
埤頭鄉	14	23	12	5
芳苑鄉	19	39	12	5
大城鄉	11	19	4	1
竹塘鄉	15	11	6	1
溪州鄉	23	24	8	3
本月總計	1,044	858	439	198
上月總計	1,025	855	532	215
增(減)%	1.85	0.35	-17.48	-7.91
上年同月總計	1,192	795	527	181
增(減)%	-12.42	7.92	-16.70	9.39

資料來源：根據本府民政處戶政科造報之1221-00-01-2表編製。