

縣政統計通報



《彰化縣106年11月人口速報》

本速報依據本府民政處公務統計報表彙整後上載於本處網頁

網址：http://accounting.chcg.gov.tw/07static/static01.asp?cate_id=26

預計每月10日左右更新



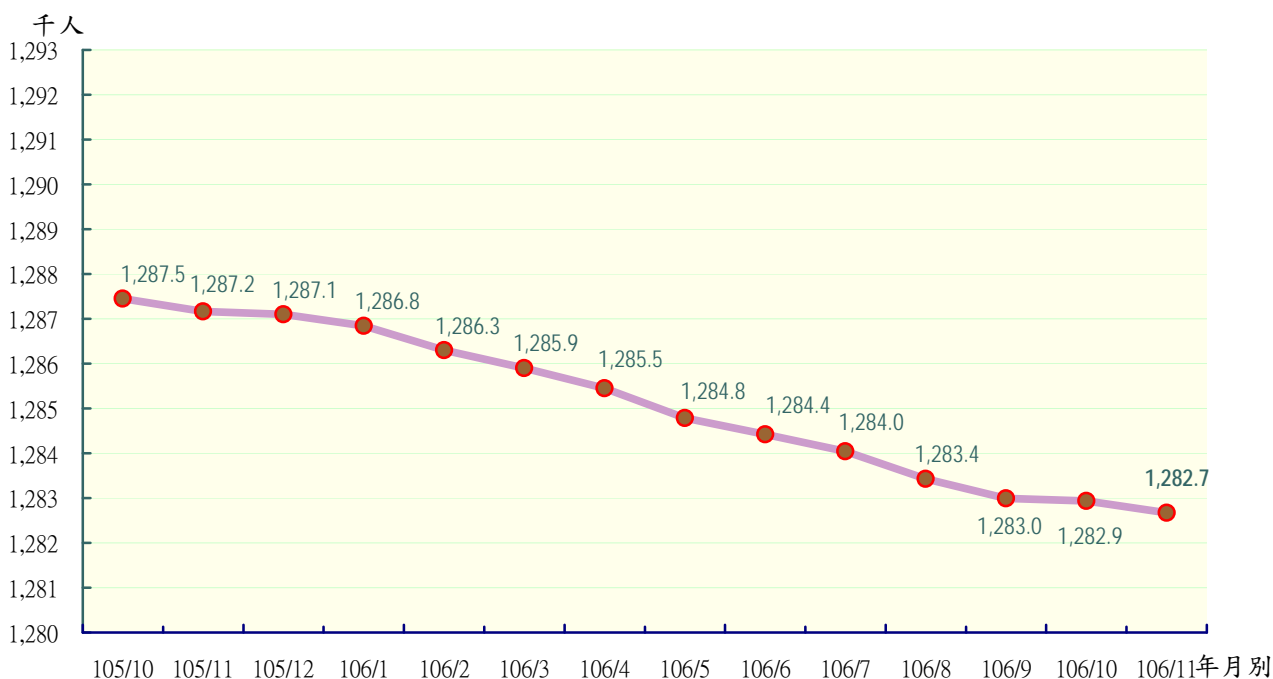
彰化縣政府主計處
民國106年12月編製



【說明】

- 一、本縣106年11月底總人口數為1,282,669人，較上月底1,282,934人減少265人(或0.02%)；人口數包含男性653,799人，女性628,870人，性比例103.96。
- 二、本縣106年11月各鄉鎮市遷入人數合計2,257人，較上月2,199人增加58人(或2.64%)；遷出人數合計2,888人，較上月2,585人增加303人(或11.72%)。
- 三、本縣106年11月各鄉鎮市出生人數合計1,143人，較上月1,188人減少45人(或3.79%)，死亡人數合計777人，較上月859人減少82人(或9.55%)；結婚對數合計643對，較上月695對減少52對(或7.48%)，離婚對數合計201對，較上月228對減少27對(或11.84%)。

圖一 近一年各月份人口概況圖



表一 近一年各月份鄰數、戶數及人口數概況表

月別	鄰數	戶數	人口數合計	男	女	性比例
105年						
105/10	9,143	384,236	1,287,450	656,974	630,476	104.20
105/11	9,143	384,528	1,287,165	656,779	630,386	104.19
105/12	9,143	384,700	1,287,146	656,749	630,397	104.18
106年						
106/1	9,143	384,768	1,286,842	656,523	630,319	104.16
106/2	9,140	384,881	1,286,346	656,228	630,118	104.14
106/3	9,140	385,086	1,285,885	655,930	629,955	104.12
106/4	9,139	385,162	1,285,450	655,657	629,793	104.11
106/5	9,139	385,396	1,284,785	655,305	629,480	104.10
106/6	9,146	385,572	1,284,423	655,100	629,323	104.10
106/7	9,148	385,807	1,284,045	654,805	629,240	104.06
106/8	9,148	386,307	1,283,426	654,465	628,961	104.05
106/9	9,148	386,830	1,282,991	654,153	628,838	104.03
106/10	9,148	386,917	1,282,934	654,036	628,898	104.00
106/11	9,168	387,010	1,282,669	653,799	628,870	103.96

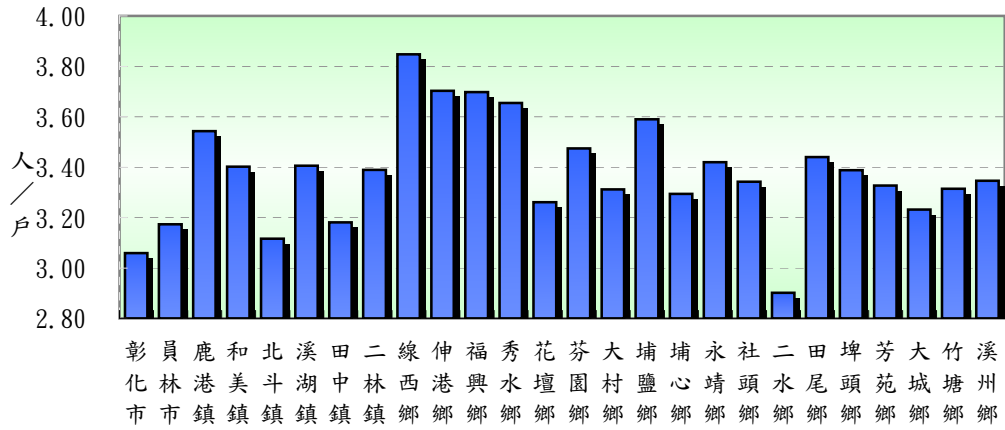
資料來源：根據本府民政處戶政科造報之1221-00-01-2表編製。

備註：本月報表，鄰數係以戶籍登記個數為主。

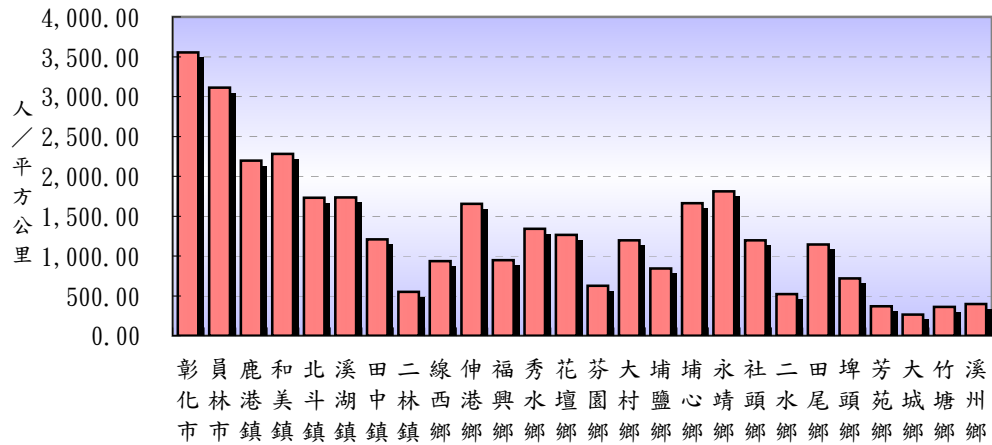
表二 106年11月份人口統計指標摘錄表

類別	本月	上月	上年同月	與上月比較	與上年同月比較
一、人口概況					
人口密度(人/平方公里)	1193.85	1194.10	1198.04	-0.25	-4.18
性比例(每百女子對男子數)	103.96	104.00	104.19	-0.03	-0.22
戶量(人/戶)	3.31	3.32	3.35	-0.00	-0.03
二、人口成長					
粗出生率(‰)	0.89	0.93	0.90	-0.04	-0.01
粗死亡率(‰)	0.61	0.67	0.62	-0.06	-0.01
移入率(‰)	1.76	1.71	1.91	0.05	-0.15
移出率(‰)	2.25	2.01	2.41	0.24	-0.16
淨移入率(‰)	-0.49	-0.30	-0.50	-0.19	0.01
自然增加率(‰)	0.29	0.26	0.28	0.03	0.01
社會增加率(‰)	-0.49	-0.30	-0.50	-0.19	0.01
人口成長率(‰)	-0.21	-0.04	-0.22	-0.16	0.01
三、婚姻與遷移					
粗結婚率(‰)	0.50	0.54	0.57	-0.04	-0.07
粗離婚率(‰)	0.16	0.18	0.15	-0.02	0.01
鄰數(個)	9,168	9,148	9,143	20.00	25.00
備註：1.上表各項比率計算公式如下：					
$\text{\$粗死亡率} = (\text{死亡人數} / \text{月中人口數}) * 1000$ $\text{\$粗出生率} = (\text{出生人數} / \text{月中人口數}) * 1000$ $\text{\$自然增加數} = \text{出生人數} - \text{死亡人數}$ $\text{\$自然增加率} = (\text{自然增加數} / \text{月中人口數}) * 1000 = \text{出生率} - \text{死亡率}$ $\text{\$社會增加數} = \text{遷入人數(含同鄉鎮市區內住址變更)} - \text{遷出人數(含同鄉鎮市區內住址變更)}$ $\text{\$社會增加率} = (\text{社會增加數} / \text{月中人口數}) * 1000$ $\text{\$人口總增加數} = \text{自然增加數} + \text{社會增加數}$ $\text{\$本月底人口增加率} = [(\text{本月底人口數} - \text{上月底人口數}) / \text{上月底人口數}] * 1000$ $\text{\$人口成長率} = [(\text{本月底人口數} - \text{上月底人口數}) / \text{月中人口數}] * 1000$ $\text{\$粗結婚率} = (\text{結婚對數} / \text{月中人口數}) * 1000$ $\text{\$粗離婚率} = (\text{離婚對數} / \text{月中人口數}) * 1000$ $\text{\$移入(出)率} = (\text{本月份本縣實際移入(出)人口總數} / \text{該月月中人口總數}) * 1000$ $\text{\$淨移入率} = \text{移入率} - \text{移出率}$ $\text{\$鄰數(個)} \text{為戶籍登記個數}$					
2.本表資料因四捨五入關係，部分總計數字不等於細項數字之和。					

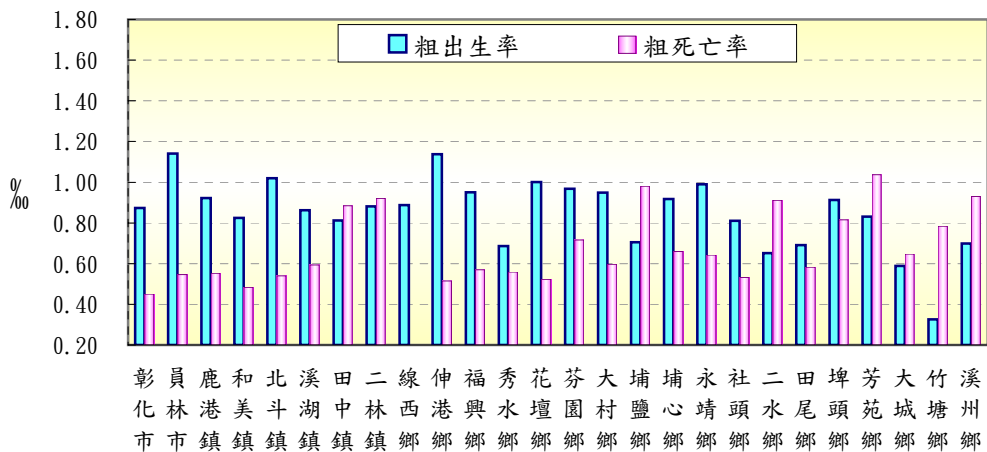
圖二 本月份各鄉鎮市戶量比較圖



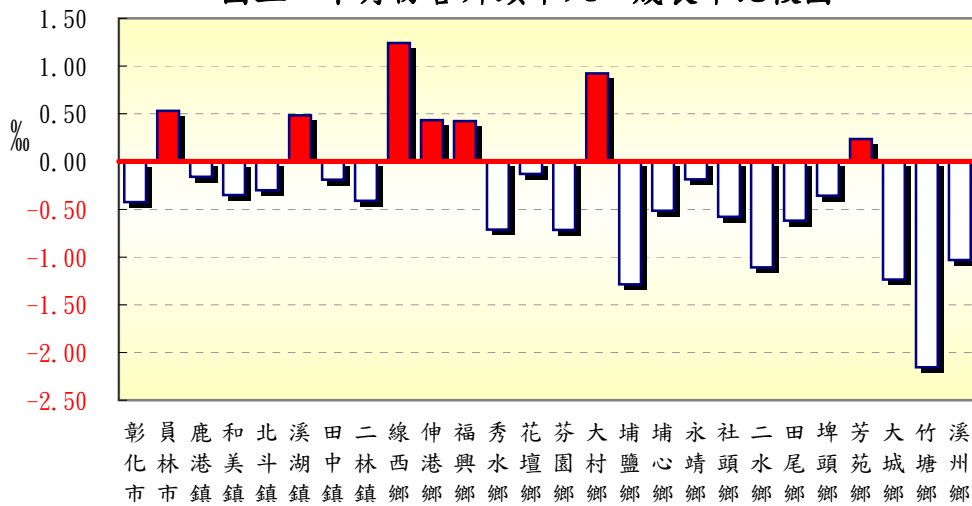
圖三 本月份各鄉鎮市人口密度比較圖



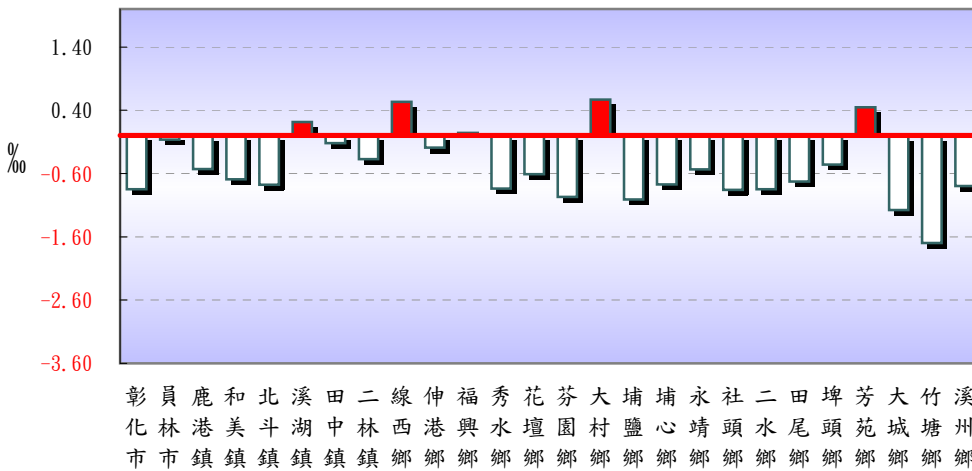
圖四 本月份各鄉鎮市粗出生率、粗死亡率比較圖



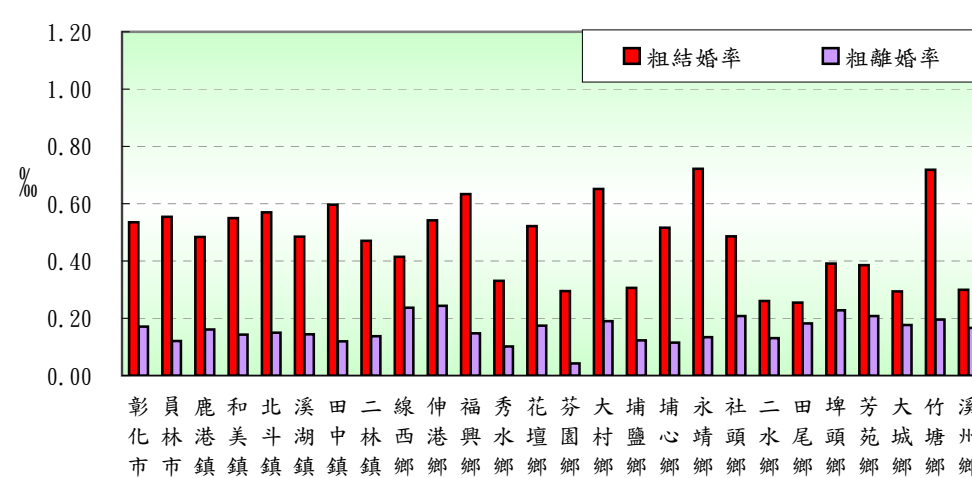
圖五 本月份各鄉鎮市人口成長率比較圖



圖六 本月份各鄉鎮市淨移入率圖



圖七 本月份各鄉鎮市粗結婚率、粗離婚率比較圖



表三 106年11月各鄉鎮市人口統計指標摘錄表

鄉鎮市別	戶量 (人/戶)	人口密度 (人/平方公里)	粗出生率 (‰)	粗死亡率 (‰)	人口成長率 (‰)	淨移入率 (‰)	粗結婚率 (‰)	粗離婚率 (‰)
彰化市	3.06	3,555.29	0.87	0.45	-0.42	-0.85	0.54	0.17
員林市	3.17	3,111.34	1.14	0.55	0.53	-0.06	0.55	0.12
鹿港鎮	3.54	2,198.69	0.92	0.55	-0.16	-0.53	0.48	0.16
和美鎮	3.40	2,279.33	0.82	0.48	-0.35	-0.69	0.55	0.14
北斗鎮	3.12	1,731.78	1.02	0.54	-0.30	-0.78	0.57	0.15
溪湖鎮	3.41	1,736.79	0.86	0.59	0.49	0.22	0.49	0.14
田中鎮	3.18	1,209.83	0.81	0.88	-0.19	-0.12	0.60	0.12
二林鎮	3.39	549.68	0.88	0.92	-0.41	-0.37	0.47	0.14
線西鄉	3.85	935.50	0.89	0.18	1.24	0.53	0.41	0.24
伸港鄉	3.70	1,654.56	1.14	0.51	0.43	-0.19	0.54	0.24
福興鄉	3.70	949.64	0.95	0.57	0.42	0.04	0.63	0.15
秀水鄉	3.65	1,340.75	0.69	0.56	-0.71	-0.84	0.33	0.10
花壇鄉	3.26	1,264.78	1.00	0.52	-0.13	-0.61	0.52	0.17
芬園鄉	3.47	624.77	0.97	0.72	-0.72	-0.97	0.29	0.04
大村鄉	3.31	1,197.91	0.95	0.60	0.92	0.57	0.65	0.19
埔鹽鄉	3.59	844.59	0.70	0.98	-1.29	-1.01	0.31	0.12
埔心鄉	3.29	1,664.38	0.92	0.66	-0.52	-0.77	0.52	0.11
永靖鄉	3.42	1,811.16	0.99	0.64	-0.19	-0.54	0.72	0.13
社頭鄉	3.34	1,194.97	0.81	0.53	-0.58	-0.86	0.49	0.21
二水鄉	2.90	521.14	0.65	0.91	-1.11	-0.85	0.26	0.13
田尾鄉	3.44	1,143.63	0.69	0.58	-0.62	-0.73	0.25	0.18
埤頭鄉	3.39	716.92	0.91	0.82	-0.36	-0.46	0.39	0.23
芳苑鄉	3.33	369.16	0.83	1.04	0.24	0.44	0.39	0.21
大城鄉	3.23	266.52	0.59	0.65	-1.24	-1.18	0.29	0.18
竹塘鄉	3.31	362.87	0.33	0.78	-2.15	-1.70	0.72	0.20
溪州鄉	3.35	396.51	0.70	0.93	-1.03	-0.80	0.30	0.17

備註說明：本表資料因四捨五入關係，部分總計數字不等於細項數字之和。

表四 106年11月各鄉鎮市村里鄰戶口數

鄉鎮市別	面積	村里數	鄰數	戶數	人口數合計	男	女
彰化市	65.69	73	1,336	76,360	233,564	115,396	118,168
員林市	40.04	41	806	39,251	124,572	61,903	62,669
鹿港鎮	39.46	29	569	24,493	86,766	44,113	42,653
和美鎮	39.93	32	582	26,759	91,024	46,330	44,694
北斗鎮	19.25	15	192	10,702	33,345	16,793	16,552
溪湖鎮	32.06	25	426	16,349	55,680	28,215	27,465
田中鎮	34.61	22	334	13,164	41,867	21,602	20,265
二林鎮	92.85	27	371	15,058	51,037	26,265	24,772
線西鄉	18.09	8	141	4,397	16,919	8,693	8,226
伸港鄉	22.33	14	240	9,977	36,941	18,864	18,077
福興鄉	49.89	22	254	12,815	47,381	24,679	22,702
秀水鄉	29.34	14	267	10,767	39,344	20,296	19,048
花壇鄉	36.35	18	307	14,100	45,971	23,571	22,400
芬園鄉	38.02	15	287	6,836	23,754	12,484	11,270
大村鄉	30.78	16	271	11,136	36,876	19,039	17,837
埔鹽鄉	38.61	22	269	9,082	32,608	17,152	15,456
埔心鄉	20.95	20	269	10,586	34,873	17,959	16,914
永靖鄉	20.64	24	330	10,931	37,379	19,359	18,020
社頭鄉	36.14	24	297	12,923	43,192	22,207	20,985
二水鄉	29.44	17	189	5,288	15,345	8,047	7,298
田尾鄉	24.04	20	217	7,991	27,490	14,171	13,319
埤頭鄉	42.75	17	252	9,046	30,649	15,874	14,775
芳苑鄉	91.38	26	348	10,138	33,735	17,850	15,885
大城鄉	63.74	15	194	5,257	16,988	9,171	7,817
竹塘鄉	42.17	14	184	4,617	15,301	8,055	7,246
溪州鄉	75.83	19	236	8,987	30,068	15,711	14,357
本月總計	1,074.40	589	9,168	387,010	1,282,669	653,799	628,870
上月總計	1,074.40	589	9,148	386,917	1,282,934	654,036	628,898
增(減)%	-	-	0.22	0.02	-0.02	-0.04	-0.00
上年同月總計	1,074.40	589	9,143	384,528	1,287,165	656,779	630,386
增(減)%	-	-	0.27	0.65	-0.35	-0.45	-0.24

資料來源：根據本府民政處戶政科造報之1221-00-01-2表編製。

備註：本月報表，村里數及鄰數係以戶籍登記個數為主。

表五 106年11月份各鄉鎮市戶籍異動登記數(一)～遷入人數

鄉鎮市別	合計	自本縣他鄉鎮市	其他
彰化市	324	137	187
員林市	245	147	98
鹿港鎮	134	82	52
和美鎮	138	90	48
北斗鎮	73	41	32
溪湖鎮	107	68	39
田中鎮	83	42	41
二林鎮	114	55	59
線西鄉	33	25	8
伸港鄉	56	30	26
福興鄉	88	58	30
秀水鄉	62	40	22
花壇鄉	104	65	39
芬園鄉	34	7	27
大村鄉	108	72	36
埔鹽鄉	47	31	16
埔心鄉	77	50	27
永靖鄉	58	26	32
社頭鄉	67	34	33
二水鄉	22	6	16
田尾鄉	42	31	11
埤頭鄉	57	35	22
芳苑鄉	85	40	45
大城鄉	22	6	16
竹塘鄉	21	9	12
溪州鄉	56	26	30
本月總計	2,257	1,253	1,004
上月總計	2,199	1,166	1,033
增(減)%	2.64	7.46	-2.81
上年同月總計	2,454	1,405	1,049
增(減)%	-8.03	-10.82	-4.29

資料來源：根據本府民政處戶政科造報之1221-00-01-2表編製。

表六 106年11月份各鄉鎮市戶籍異動登記數(二)～遷出人數

鄉鎮市別	合計	往本縣他鄉鎮市	其他
彰化市	522	182	340
員林市	253	106	147
鹿港鎮	180	69	111
和美鎮	201	115	86
北斗鎮	99	40	59
溪湖鎮	95	47	48
田中鎮	88	38	50
二林鎮	133	68	65
線西鄉	24	10	14
伸港鄉	63	16	47
福興鄉	86	46	40
秀水鄉	95	46	49
花壇鄉	132	58	74
芬園鄉	57	12	45
大村鄉	87	54	33
埔鹽鄉	80	44	36
埔心鄉	104	71	33
永靖鄉	78	36	42
社頭鄉	104	45	59
二水鄉	35	4	31
田尾鄉	62	21	41
埤頭鄉	71	28	43
芳苑鄉	70	30	40
大城鄉	42	16	26
竹塘鄉	47	15	32
溪州鄉	80	36	44
本月總計	2,888	1,253	1,635
上月總計	2,585	1,166	1,419
增(減)%	11.72	7.46	15.22
上年同月總計	3,099	1,405	1,694
增(減)%	-6.81	-10.82	-3.48

資料來源：根據本府民政處戶政科造報之1221-00-01-2表編製。

表七 106年11月份各鄉鎮市戶籍異動登記數～出生、死亡、結婚、離婚數

鄉鎮市別	出生人數	死亡人數	結婚對數	離婚對數
彰化市	204	105	125	40
員林市	142	68	69	15
鹿港鎮	80	48	42	14
和美鎮	75	44	50	13
北斗鎮	34	18	19	5
溪湖鎮	48	33	27	8
田中鎮	34	37	25	5
二林鎮	45	47	24	7
線西鄉	15	3	7	4
伸港鄉	42	19	20	9
福興鄉	45	27	30	7
秀水鄉	27	22	13	4
花壇鄉	46	24	24	8
芬園鄉	23	17	7	1
大村鄉	35	22	24	7
埔鹽鄉	23	32	10	4
埔心鄉	32	23	18	4
永靖鄉	37	24	27	5
社頭鄉	35	23	21	9
二水鄉	10	14	4	2
田尾鄉	19	16	7	5
埤頭鄉	28	25	12	7
芳苑鄉	28	35	13	7
大城鄉	10	11	5	3
竹塘鄉	5	12	11	3
溪州鄉	21	28	9	5
本月總計	1,143	777	643	201
上月總計	1,188	859	695	228
增(減)%	-3.79	-9.55	-7.48	-11.84
上年同月總計	1,159	799	739	188
增(減)%	-1.38	-2.75	-12.99	6.91

資料來源：根據本府民政處戶政科造報之1221-00-01-2表編製。