

# 縣政統計通報

## 《彰化縣113年2月人口速報》

本速報依據本府民政處公務統計報表彙整後上載於本處網頁

網址：[https://www2.chcg.gov.tw/main/main\\_act/main.asp?main\\_id=35112&act\\_id=415](https://www2.chcg.gov.tw/main/main_act/main.asp?main_id=35112&act_id=415)

預計每月10日左右更新

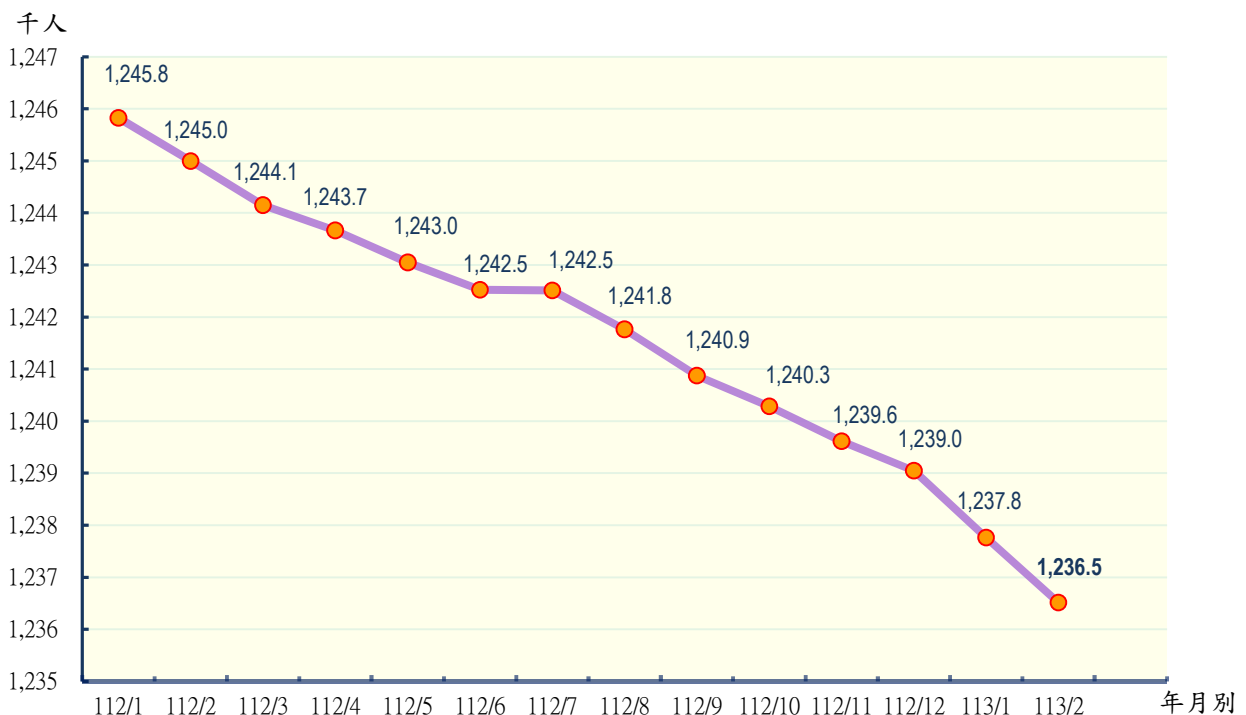
彰化縣政府主計處

民國113年3月編製

### 【說明】

- 一、本縣113年2月底總人口數為1,236,509人，較上月底1,237,760人減少1,251人(或0.10%)；人口數包含男性626,874人，女性609,635人，性比例102.83。
- 二、本縣113年2月各鄉鎮市遷入人數合計2,402人，較上月2,648人減少246人(或9.29%)；遷出人數合計3,294人，較上月3,489人減少195人(或5.59%)。
- 三、本縣113年2月各鄉鎮市出生人數合計654人，較上月742人減少88人(或11.86%)，死亡人數合計1,013人，較上月1,189人減少176人(或14.80%)；結婚對數合計371對，較上月704對減少333對(或47.30%)，離婚對數合計154對，較上月193對減少39對(或20.21%)。

圖一 近一年各月份人口概況圖



表一 近一年各月份鄰數、戶數及人口數概況表

月別	鄰數	戶數	人口數合計	男	女	性比例
112/1	9,214	402,596	1,245,824	631,963	613,861	102.95
112/2	9,214	402,983	1,244,993	631,430	613,563	102.91
112/3	9,214	403,250	1,244,148	630,962	613,186	102.90
112/4	9,215	403,455	1,243,659	630,659	613,000	102.88
112/5	9,215	403,881	1,243,048	630,356	612,692	102.88
112/6	9,215	404,247	1,242,521	630,043	612,478	102.87
112/7	9,215	404,642	1,242,512	630,007	612,505	102.86
112/8	9,215	405,251	1,241,764	629,624	612,140	102.86
112/9	9,215	405,903	1,240,871	629,172	611,699	102.86
112/10	9,215	405,986	1,240,284	628,842	611,442	102.85
112/11	9,215	406,201	1,239,614	628,442	611,172	102.83
112/12	9,215	406,385	1,239,048	628,065	610,983	102.80
113/1	9,229	406,548	1,237,760	627,461	610,299	102.81
113/2	9,230	406,775	1,236,509	626,874	609,635	102.83

資料來源：根據本府民政處戶政科造報之1221-00-01-2表編製。

備註：本月報表，鄰數係以戶籍登記個數為主。

表二 113年2月份人口統計指標摘錄表

類別	本月	上月	上年同月	與上月比較	與上年同月比較
一、人口概況					
人口密度(人/平方公里)	1,150.89	1,152.05	1,158.78	-1.16	-7.90
性比例(每百女子對男子數)	102.83	102.81	102.91	0.02	-0.08
戶量(人/戶)	3.04	3.04	3.09	-0.00	-0.05
二、人口成長					
粗出生率(‰)	0.53	0.60	0.58	-0.07	-0.05
粗死亡率(‰)	0.82	0.96	0.89	-0.14	-0.07
移入率(‰)	1.94	2.14	2.80	-0.20	-0.86
移出率(‰)	2.66	2.82	3.16	-0.15	-0.50
淨移入率(‰)	-0.72	-0.68	-0.36	-0.04	-0.36
自然增加率(‰)	-0.29	-0.36	-0.31	0.07	0.02
社會增加率(‰)	-0.72	-0.68	-0.36	-0.04	-0.36
人口成長率(‰)	-1.01	-1.04	-0.67	0.03	-0.34
三、其他					
粗結婚率(‰)	0.30	0.57	0.40	-0.27	-0.10
粗離婚率(‰)	0.12	0.16	0.13	-0.03	-0.01
鄰數(個)	9,230	9,229	9,214	1.00	16.00

備註：1.上表各項比率計算公式如下：

§粗死亡率=(死亡人數/月中人口數)\*1,000

§粗出生率=(出生人數/月中人口數)\*1,000

§自然增加數=出生人數-死亡人數

§自然增加率=(自然增加數/月中人口數)\*1,000=出生率-死亡率

§社會增加數=遷入人數(含同鄉鎮市區內住址變更)-遷出人數(含同鄉鎮市區內住址變更)

§社會增加率=(社會增加數/月中人口數)\*1,000

§人口總增加數=自然增加數+社會增加數

§本月底人口增加率=[(月底人口數-上月底人口數)/上月底人口數]\*1,000

§人口成長率=[(本月底人口數-上月底人口數)/月中人口數]\*1,000

§粗結婚率=(結婚對數/月中人口數)\*1,000

§粗離婚率=(離婚對數/月中人口數)\*1,000

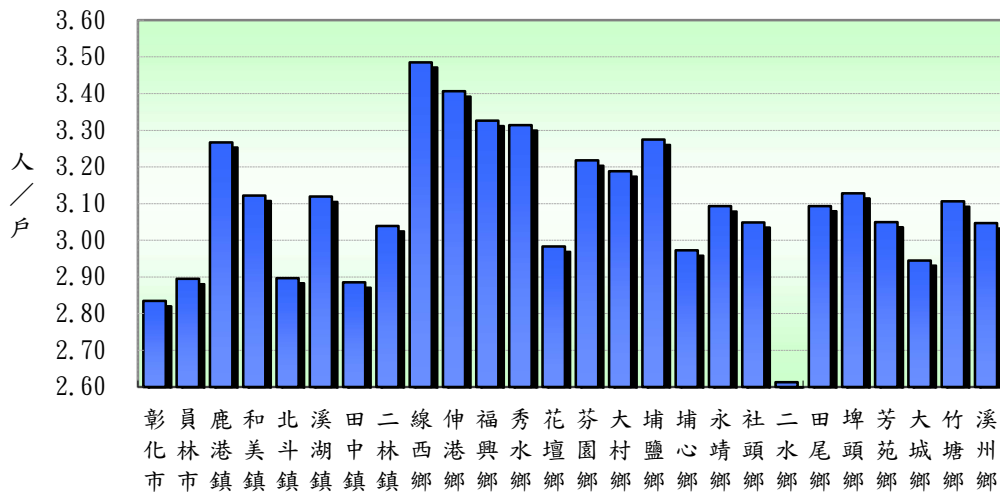
§移入(出)率=(本月份本縣實際移入(出)人口總數/該月月中人口總數)\*1,000

§淨移入率=移入率-移出率

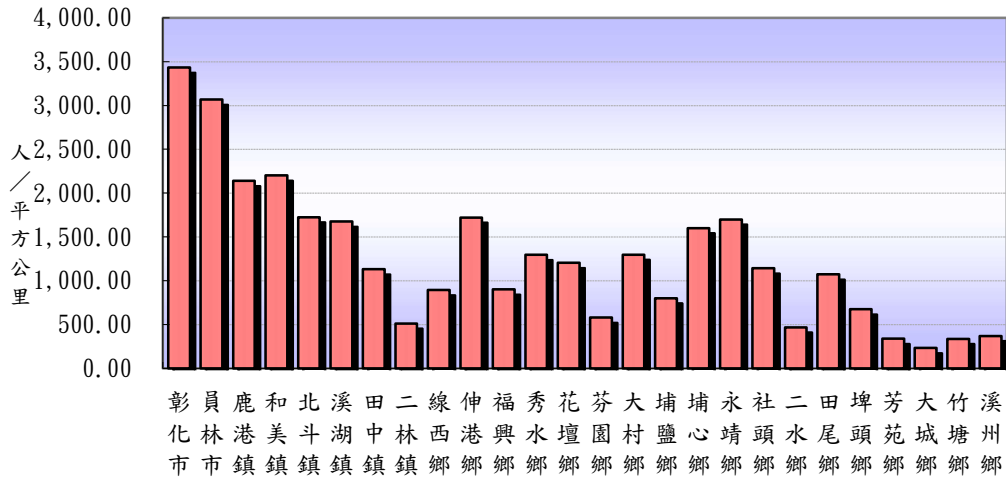
§鄰數(個)為戶籍登記個數

2.本表資料因四捨五入關係，部分總計數字不等於細項數字之和。

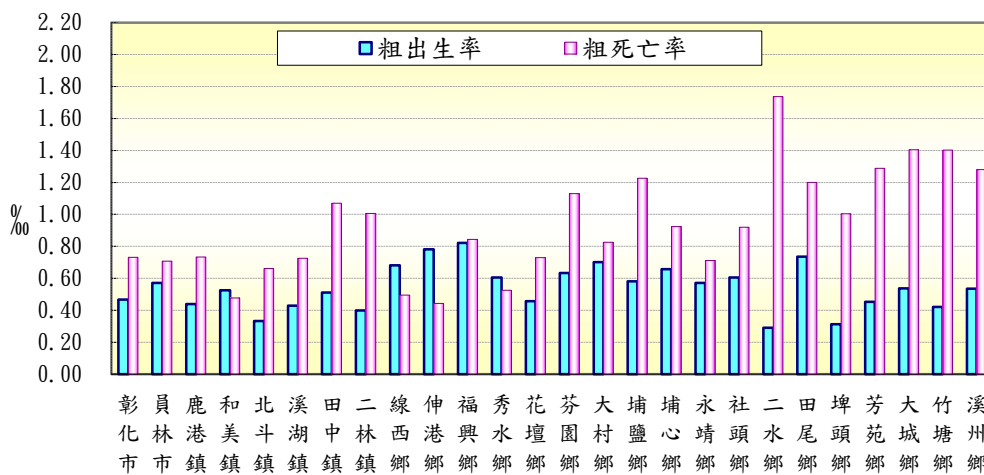
圖二 本月份各鄉鎮市戶量比較圖



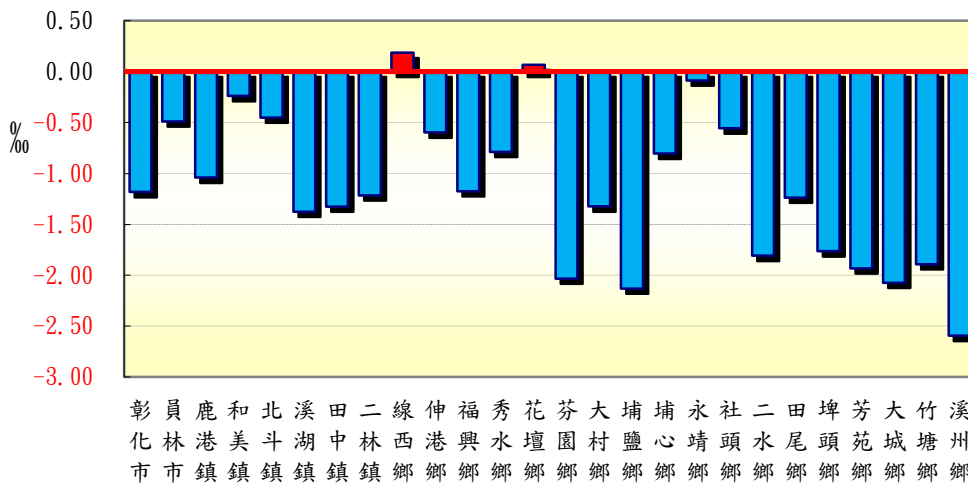
圖三 本月份各鄉鎮市人口密度比較圖



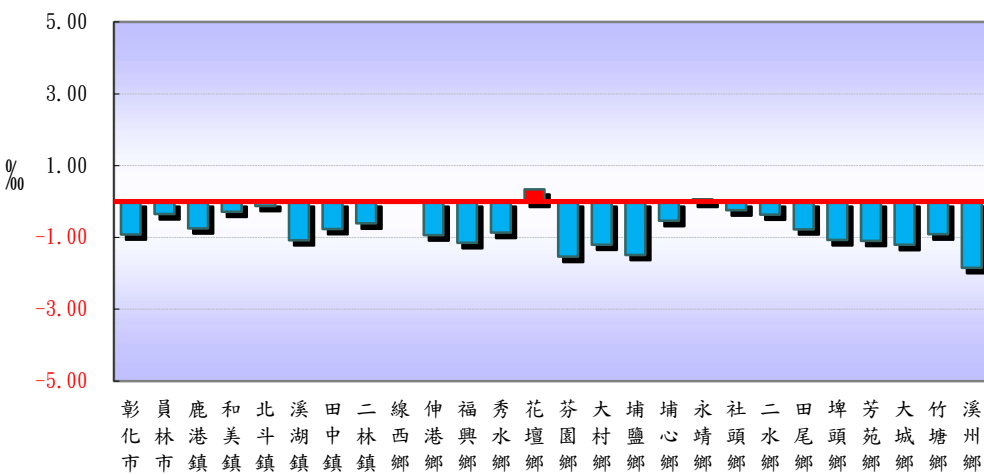
圖四 本月份各鄉鎮市粗出生率、粗死亡率比較圖



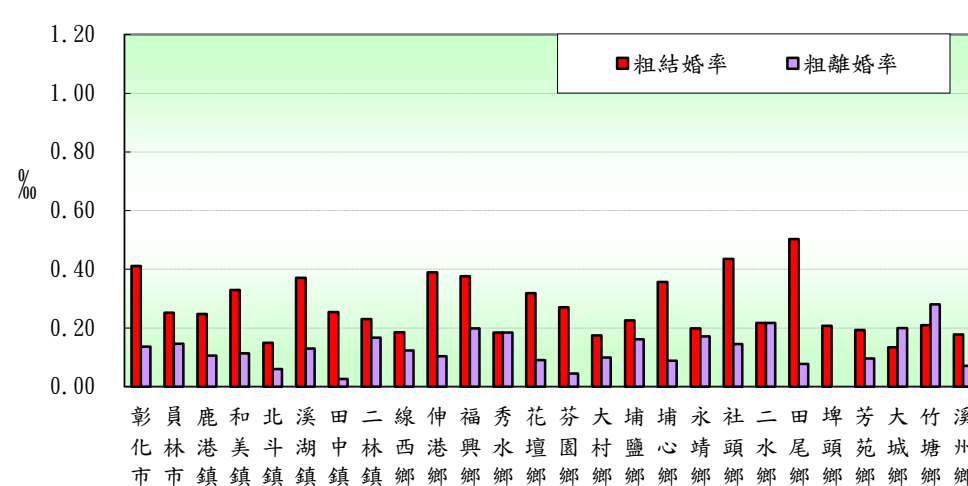
圖五 本月份各鄉鎮市人口成長率比較圖



圖六 本月份各鄉鎮市淨移入率圖



圖七 本月份各鄉鎮市粗結婚率、粗離婚率比較圖



表三 113年2月各鄉鎮市人口統計指標摘錄表

鄉鎮市別	戶量 (人/戶)	人口密度 (人/平方公里)	粗出生率 (‰)	粗死亡率 (‰)	人口成長率 (%)	淨移入率 (%)	粗結婚率 (‰)	粗離婚率 (‰)
彰化市	2.83	3,434.66	0.47	0.73	-1.18	-0.92	0.41	0.14
員林市	2.89	3,069.01	0.57	0.71	-0.49	-0.35	0.25	0.15
鹿港鎮	3.27	2,140.72	0.44	0.73	-1.04	-0.75	0.25	0.11
和美鎮	3.12	2,202.28	0.52	0.48	-0.24	-0.28	0.33	0.11
北斗鎮	2.90	1,727.16	0.33	0.66	-0.45	-0.12	0.15	0.06
溪湖鎮	3.12	1,677.27	0.43	0.72	-1.38	-1.08	0.37	0.13
田中鎮	2.89	1,133.26	0.51	1.07	-1.33	-0.76	0.25	0.03
二林鎮	3.04	514.09	0.40	1.01	-1.21	-0.61	0.23	0.17
線西鄉	3.49	895.57	0.68	0.49	0.19	0.00	0.19	0.12
伸港鄉	3.41	1,723.27	0.78	0.44	-0.60	-0.94	0.39	0.10
福興鄉	3.33	903.43	0.82	0.84	-1.18	-1.15	0.38	0.20
秀水鄉	3.31	1,297.92	0.60	0.52	-0.79	-0.87	0.18	0.18
花壇鄉	2.98	1,206.62	0.46	0.73	0.07	0.34	0.32	0.09
芬園鄉	3.22	581.69	0.63	1.13	-2.03	-1.54	0.27	0.05
大村鄉	3.19	1,299.19	0.70	0.82	-1.32	-1.20	0.17	0.10
埔鹽鄉	3.27	801.80	0.58	1.23	-2.13	-1.48	0.23	0.16
埔心鄉	2.97	1,601.52	0.66	0.92	-0.80	-0.54	0.36	0.09
永靖鄉	3.09	1,701.50	0.57	0.71	-0.09	0.06	0.20	0.17
社頭鄉	3.05	1,143.34	0.60	0.92	-0.56	-0.24	0.44	0.15
二水鄉	2.61	469.05	0.29	1.74	-1.81	-0.36	0.22	0.22
田尾鄉	3.09	1,074.61	0.74	1.20	-1.24	-0.77	0.50	0.08
埤頭鄉	3.13	675.61	0.31	1.00	-1.76	-1.07	0.21	0.00
芳苑鄉	3.05	339.46	0.45	1.29	-1.93	-1.09	0.19	0.10
大城鄉	2.94	234.29	0.54	1.40	-2.07	-1.20	0.13	0.20
竹塘鄉	3.11	338.09	0.42	1.40	-1.89	-0.91	0.21	0.28
溪州鄉	3.05	370.56	0.53	1.28	-2.59	-1.85	0.18	0.07

備註說明：本表資料因四捨五入關係，部分總計數字不等於細項數字之和。

表四 113年2月各鄉鎮市村里鄰戶口數

鄉鎮市別	面積	村里數	鄰數	戶數	人口數合計	男	女
彰化市	65.69	73	1,336	79,605	225,639	110,680	114,959
員林市	40.04	41	806	42,445	122,877	60,502	62,375
鹿港鎮	39.46	31	592	25,857	84,478	42,725	41,753
和美鎮	39.93	32	590	28,171	87,947	44,701	43,246
北斗鎮	19.25	15	191	11,480	33,256	16,632	16,624
溪湖鎮	32.06	25	426	17,239	53,772	27,173	26,599
田中鎮	34.61	22	334	13,592	39,217	20,015	19,202
二林鎮	92.85	27	374	15,706	47,732	24,481	23,251
線西鄉	18.09	8	141	4,647	16,197	8,328	7,869
伸港鄉	22.33	14	240	11,295	38,475	19,294	19,181
福興鄉	49.89	22	277	13,552	45,075	23,502	21,573
秀水鄉	29.34	14	267	11,494	38,087	19,588	18,499
花壇鄉	36.35	18	310	14,702	43,857	22,480	21,377
芬園鄉	38.02	15	287	6,873	22,116	11,597	10,519
大村鄉	30.78	16	271	12,544	39,994	20,281	19,713
埔鹽鄉	38.61	22	269	9,453	30,956	16,224	14,732
埔心鄉	20.95	20	270	11,289	33,556	17,236	16,320
永靖鄉	20.64	24	330	11,353	35,116	18,151	16,965
社頭鄉	36.14	24	298	13,554	41,326	21,206	20,120
二水鄉	29.44	17	189	5,285	13,811	7,275	6,536
田尾鄉	24.04	20	218	8,350	25,831	13,363	12,468
埤頭鄉	42.75	17	252	9,233	28,883	14,886	13,997
芳苑鄉	91.38	26	348	10,172	31,021	16,420	14,601
大城鄉	63.74	15	194	5,071	14,934	8,049	6,885
竹塘鄉	42.17	14	184	4,590	14,256	7,458	6,798
溪州鄉	75.83	19	236	9,223	28,100	14,627	13,473
<b>本月總計</b>	<b>1,074.40</b>	<b>591</b>	<b>9,230</b>	<b>406,775</b>	<b>1,236,509</b>	<b>626,874</b>	<b>609,635</b>
<b>上月總計</b>	<b>1,074.40</b>	<b>591</b>	<b>9,229</b>	<b>406,548</b>	<b>1,237,760</b>	<b>627,461</b>	<b>610,299</b>
增(減)%	-	-	0.01	0.06	-0.10	-0.09	-0.11
<b>上年同月總計</b>	<b>1,074.40</b>	<b>591</b>	<b>9,214</b>	<b>402,983</b>	<b>1,244,993</b>	<b>631,430</b>	<b>613,563</b>
增(減)%	-	-	0.17	0.94	-0.68	-0.72	-0.64

資料來源：根據本府民政處戶政科造報之1221-00-01-2表編製。

備註：本月報表，村里數及鄰數係以戶籍登記個數為主。

表五 113年2月份各鄉鎮市戶籍異動登記數(一)~遷入人數

鄉鎮市別	合計	自本縣他鄉鎮市	其他
彰化市	362	170	192
員林市	286	159	127
鹿港鎮	139	76	63
和美鎮	178	113	65
北斗鎮	76	42	34
溪湖鎮	114	89	25
田中鎮	76	31	45
二林鎮	136	89	47
線西鄉	33	29	4
伸港鄉	55	26	29
福興鄉	66	39	27
秀水鄉	75	46	29
花壇鄉	110	70	40
芬園鄉	48	10	38
大村鄉	80	58	22
埔鹽鄉	44	29	15
埔心鄉	76	53	23
永靖鄉	70	50	20
社頭鄉	78	47	31
二水鄉	33	17	16
田尾鄉	46	20	26
埤頭鄉	41	22	19
芳苑鄉	66	35	31
大城鄉	25	16	9
竹塘鄉	56	40	16
溪州鄉	33	15	18
<b>本月總計</b>	<b>2,402</b>	<b>1,391</b>	<b>1,011</b>
<b>上月總計</b>	<b>2,648</b>	<b>1,418</b>	<b>1,230</b>
增(減)%	-9.29	-1.90	-17.80
<b>上年同月總計</b>	<b>3,491</b>	<b>1,882</b>	<b>1,609</b>
增(減)%	-31.19	-26.09	-37.17

資料來源：根據本府民政處戶政科造報之1221-00-01-2表編製。



表六 113年2月份各鄉鎮市戶籍異動登記數(二)~遷出人數

鄉鎮市別	合計	往本縣他鄉鎮市	其他
彰化市	569	195	374
員林市	329	126	203
鹿港鎮	202	86	116
和美鎮	203	84	119
北斗鎮	80	22	58
溪湖鎮	172	67	105
田中鎮	106	37	69
二林鎮	165	74	91
線西鄉	33	21	12
伸港鄉	91	42	49
福興鄉	118	62	56
秀水鄉	108	53	55
花壇鄉	95	49	46
芬園鄉	82	20	62
大村鄉	128	81	47
埔鹽鄉	90	48	42
埔心鄉	94	43	51
永靖鄉	68	37	31
社頭鄉	88	42	46
二水鄉	38	16	22
田尾鄉	66	28	38
埤頭鄉	72	27	45
芳苑鄉	100	45	55
大城鄉	43	18	25
竹塘鄉	69	37	32
溪州鄉	85	31	54
<b>本月總計</b>	<b>3,294</b>	<b>1,391</b>	<b>1,903</b>
<b>上月總計</b>	<b>3,489</b>	<b>1,418</b>	<b>2,071</b>
增(減)%	-5.59	-1.90	-8.11
<b>上年同月總計</b>	<b>3,940</b>	<b>1,882</b>	<b>2,058</b>
增(減)%	-16.40	-26.09	-7.53

資料來源：根據本府民政處戶政科造報之1221-00-01-2表編製。

表七 113年2月份各鄉鎮市戶籍異動登記數～出生、死亡、結婚、離婚、婚數

鄉鎮市別	出生人數	死亡人數	結婚對數	離婚對數
彰化市	105	165	93	31
員林市	70	87	31	18
鹿港鎮	37	62	21	9
和美鎮	46	42	29	10
北斗鎮	11	22	5	2
溪湖鎮	23	39	20	7
田中鎮	20	42	10	1
二林鎮	19	48	11	8
線西鄉	11	8	3	2
伸港鄉	30	17	15	4
福興鄉	37	38	17	9
秀水鄉	23	20	7	7
花壇鄉	20	32	14	4
芬園鄉	14	25	6	1
大村鄉	28	33	7	4
埔鹽鄉	18	38	7	5
埔心鄉	22	31	12	3
永靖鄉	20	25	7	6
社頭鄉	25	38	18	6
二水鄉	4	24	3	3
田尾鄉	19	31	13	2
埤頭鄉	9	29	6	0
芳苑鄉	14	40	6	3
大城鄉	8	21	2	3
竹塘鄉	6	20	3	4
溪州鄉	15	36	5	2
<b>本月總計</b>	<b>654</b>	<b>1,013</b>	<b>371</b>	<b>154</b>
<b>上月總計</b>	<b>742</b>	<b>1,189</b>	<b>704</b>	<b>193</b>
增(減)%	-11.86	-14.80	-47.30	-20.21
<b>上年同月總計</b>	<b>725</b>	<b>1,107</b>	<b>504</b>	<b>162</b>
增(減)%	-9.79	-8.49	-26.39	-4.94

資料來源：根據本府民政處戶政科造報之1221-00-01-2表編製。