

# 縣政統計通報

## 《彰化縣109年12月人口速報》

本速報依據本府民政處公務統計報表彙整後上載於本處網頁

網址：[http://www2.chcg.gov.tw/main/main\\_act/main.asp?main\\_id=30886&act\\_id=415](http://www2.chcg.gov.tw/main/main_act/main.asp?main_id=30886&act_id=415)

預計每月10日左右更新

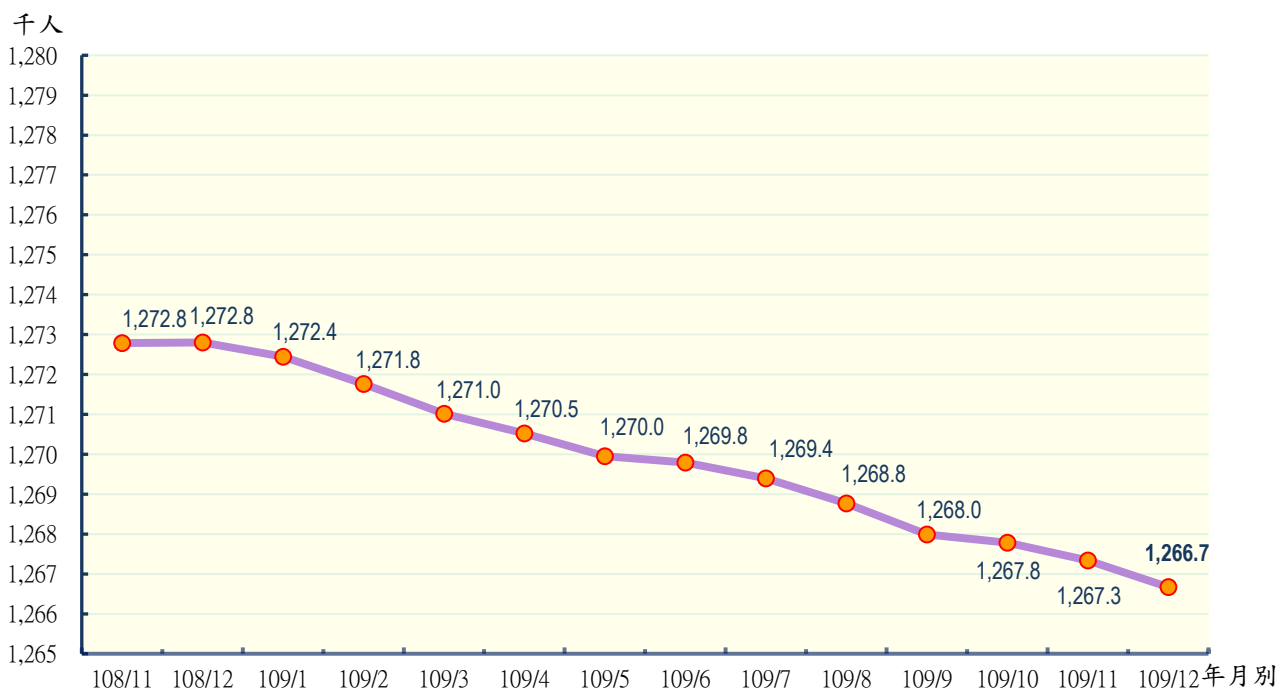
彰化縣政府主計處

民國110年1月編製

### 【說明】

- 一、本縣109年12月底總人口數為1,266,670人，較上月底1,267,339人減少669人（或0.05%）；人口數包含男性643,831人，女性622,839人，性比例103.37。
- 二、本縣109年12月各鄉鎮市遷入人數合計2,711人，較上月2,539人增加172人（或6.77%）；遷出人數合計3,711人，較上月3,281人增加430人（或13.11%）。
- 三、本縣109年12月各鄉鎮市出生人數合計1,282人，較上月1,086人增加196人（或18.05%），死亡人數合計951人，較上月791人增加160人（或20.23%）；結婚對數合計820對，較上月445對增加375對（或84.27%），離婚對數合計203對，較上月207對減少4對（或1.93%）。

圖一 近一年各月份人口概況圖



表一 近一年各月份鄰數、戶數及人口數概況表

月別	鄰數	戶數	人口數合計	男	女	性比例
108年						
108/11	9,169	392,740	1,272,789	647,548	625,241	103.57
108/12	9,169	392,844	1,272,802	647,449	625,353	103.53
109年						
109/1	9,170	392,918	1,272,449	647,205	625,244	103.51
109/2	9,170	393,047	1,271,761	646,755	625,006	103.48
109/3	9,171	393,290	1,271,015	646,272	624,743	103.45
109/4	9,170	393,650	1,270,521	645,984	624,537	103.43
109/5	9,170	394,155	1,269,953	645,683	624,270	103.43
109/6	9,170	394,507	1,269,791	645,651	624,140	103.45
109/7	9,170	394,962	1,269,395	645,423	623,972	103.44
109/8	9,175	395,694	1,268,766	645,071	623,695	103.43
109/9	9,176	396,224	1,267,988	644,633	623,355	103.41
109/10	9,176	396,310	1,267,786	644,461	623,325	103.39
109/11	9,176	396,448	1,267,339	644,163	623,176	103.37
109/12	9,177	396,520	1,266,670	643,831	622,839	103.37

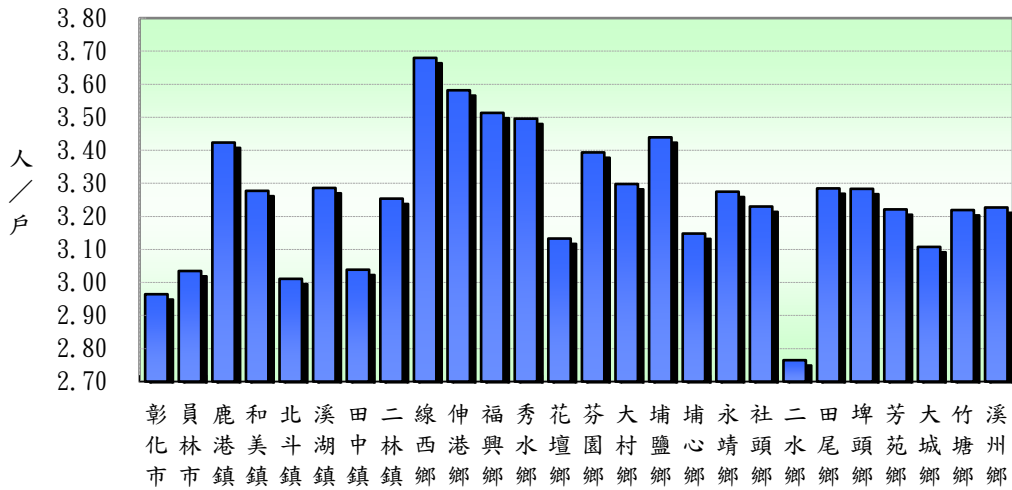
資料來源：根據本府民政處戶政科造報之1221-00-01-2表編製。

備註：本月報表，鄰數係以戶籍登記個數為主。

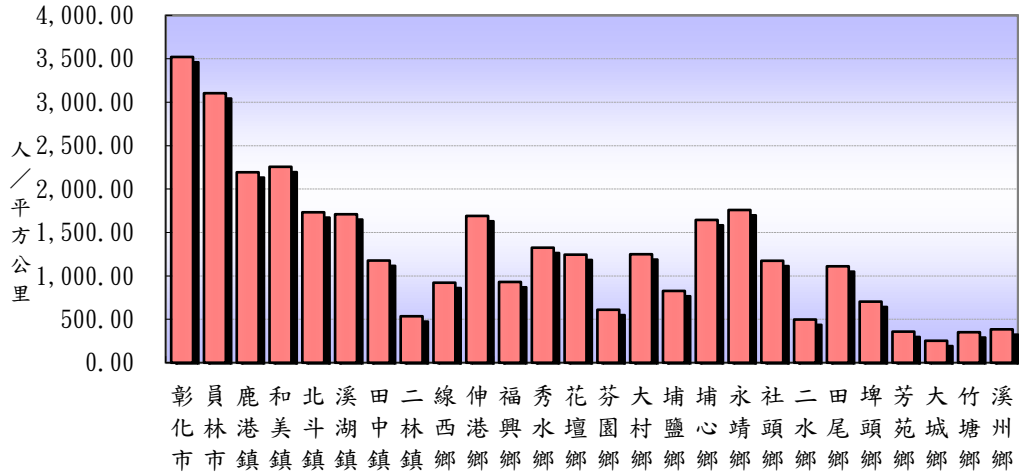
表二 109年12月份人口統計指標摘錄表

類別	本月	上月	上年同月	與上月比較	與上年同月比較
一、人口概況					
人口密度(人/平方公里)	1178.96	1179.58	1184.67	-0.62	-5.71
性比例(每百女子對男子數)	103.37	103.37	103.53	0.00	-0.16
戶量(人/戶)	3.19	3.20	3.24	-0.00	-0.05
二、人口成長					
粗出生率(‰)	1.01	0.86	0.95	0.16	0.06
粗死亡率(‰)	0.75	0.62	0.75	0.13	0.00
移入率(‰)	2.14	2.00	1.76	0.14	0.38
移出率(‰)	2.93	2.59	1.95	0.34	0.98
淨移入率(‰)	-0.79	-0.59	-0.20	-0.20	-0.59
自然增加率(‰)	0.26	0.23	0.21	0.03	0.05
社會增加率(‰)	-0.79	-0.59	-0.20	-0.20	-0.59
人口成長率(‰)	-0.53	-0.35	0.01	-0.18	-0.54
三、其他					
粗結婚率(‰)	0.65	0.35	0.57	0.30	0.08
粗離婚率(‰)	0.16	0.16	0.15	-0.00	0.01
鄰數(個)	9,177	9,176	9,169	1.00	8.00
備註：1.上表各項比率計算公式如下：					
$\text{\$粗死亡率} = (\text{死亡人數} / \text{月中人口數}) * 1000$ $\text{\$粗出生率} = (\text{出生人數} / \text{月中人口數}) * 1000$ $\text{\$自然增加數} = \text{出生人數} - \text{死亡人數}$ $\text{\$自然增加率} = (\text{自然增加數} / \text{月中人口數}) * 1000 = \text{出生率} - \text{死亡率}$ $\text{\$社會增加數} = \text{遷入人數} (\text{含同鄉鎮市區內住址變更}) - \text{遷出人數} (\text{含同鄉鎮市區內住址變更})$ $\text{\$社會增加率} = (\text{社會增加數} / \text{月中人口數}) * 1000$ $\text{\$人口總增加數} = \text{自然增加數} + \text{社會增加數}$ $\text{\$本月底人口增加率} = [(\text{本月底人口數} - \text{上月底人口數}) / \text{上月底人口數}] * 1000$ $\text{\$人口成長率} = [(\text{本月底人口數} - \text{上月底人口數}) / \text{月中人口數}] * 1000$ $\text{\$粗結婚率} = (\text{結婚對數} / \text{月中人口數}) * 1000$ $\text{\$粗離婚率} = (\text{離婚對數} / \text{月中人口數}) * 1000$ $\text{\$移入(出)率} = (\text{本月份本縣實際移入(出)人口總數} / \text{該月月中人口總數}) * 1000$ $\text{\$淨移入率} = \text{移入率} - \text{移出率}$ $\text{\$鄰數(個)} \text{為戶籍登記個數}$					
2.本表資料因四捨五入關係，部分總計數字不等於細項數字之和。					

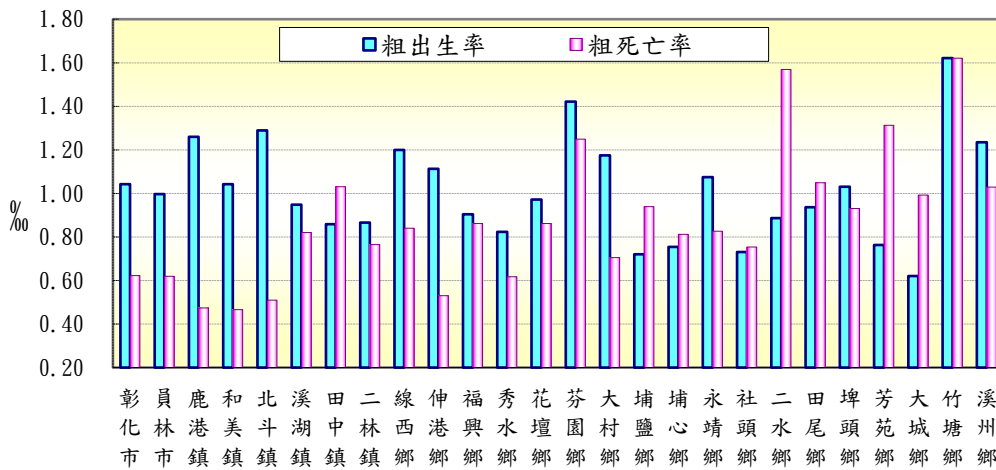
圖二 本月份各鄉鎮市戶量比較圖



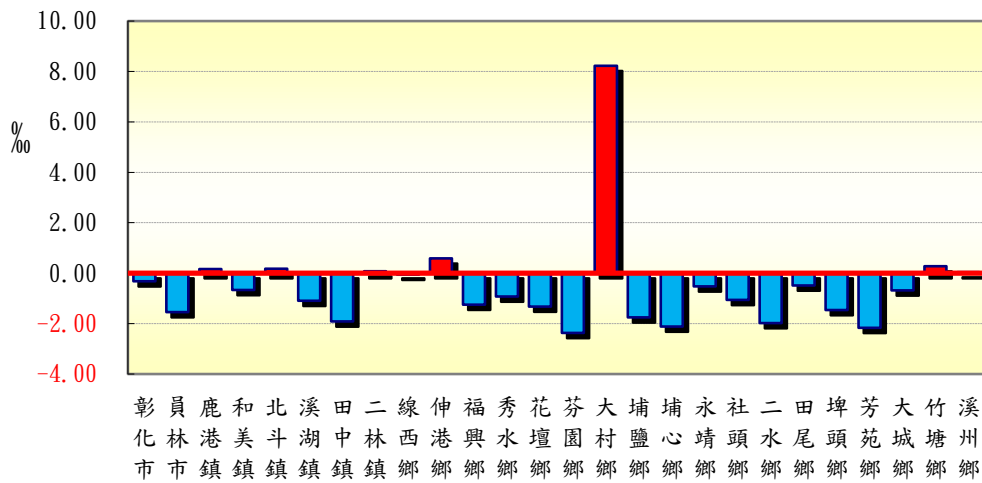
圖三 本月份各鄉鎮市人口密度比較圖



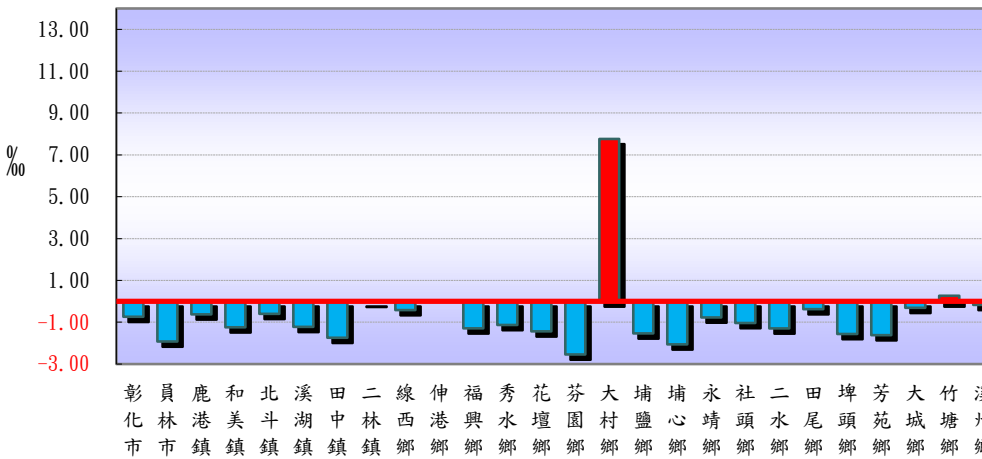
圖四 本月份各鄉鎮市粗出生率、粗死亡率比較圖



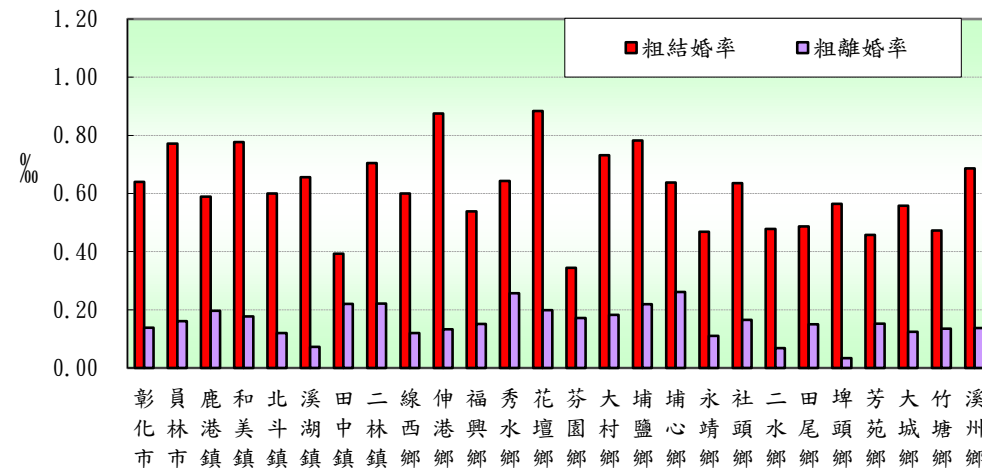
圖五 本月份各鄉鎮市人口成長率比較圖



圖六 本月份各鄉鎮市淨移入率圖



圖七 本月份各鄉鎮市粗結婚率、粗離婚率比較圖



表三 109年12月各鄉鎮市人口統計指標摘錄表

鄉鎮市別	戶量 (人/戶)	人口密度 (人/平方公里)	粗出生率 (‰)	粗死亡率 (‰)	人口成長率 (‰)	淨移入率 (‰)	粗結婚率 (‰)	粗離婚率 (‰)
彰化市	2.96	3,521.09	1.04	0.62	-0.32	-0.74	0.64	0.14
員林市	3.03	3,103.63	1.00	0.62	-1.54	-1.92	0.77	0.16
鹿港鎮	3.42	2,193.22	1.26	0.47	0.16	-0.62	0.59	0.20
和美鎮	3.28	2,256.07	1.04	0.47	-0.67	-1.24	0.78	0.18
北斗鎮	3.01	1,732.46	1.29	0.51	0.18	-0.60	0.60	0.12
溪湖鎮	3.29	1,709.77	0.95	0.82	-1.09	-1.22	0.66	0.07
田中鎮	3.04	1,176.60	0.86	1.03	-1.91	-1.74	0.39	0.22
二林鎮	3.25	535.14	0.87	0.76	0.08	-0.02	0.70	0.22
線西鄉	3.68	921.45	1.20	0.84	-0.06	-0.42	0.60	0.12
伸港鄉	3.58	1,690.35	1.11	0.53	0.58	0.00	0.87	0.13
福興鄉	3.51	929.96	0.90	0.86	-1.25	-1.29	0.54	0.15
秀水鄉	3.50	1,324.67	0.82	0.62	-0.93	-1.13	0.64	0.26
花壇鄉	3.13	1,244.45	0.97	0.86	-1.33	-1.44	0.88	0.20
芬園鄉	3.39	609.88	1.42	1.25	-2.37	-2.54	0.34	0.17
大村鄉	3.30	1,249.27	1.17	0.70	8.22	7.75	0.73	0.18
埔鹽鄉	3.44	826.74	0.72	0.94	-1.75	-1.53	0.78	0.22
埔心鄉	3.15	1,644.24	0.75	0.81	-2.12	-2.06	0.64	0.26
永靖鄉	3.27	1,758.87	1.07	0.83	-0.52	-0.77	0.47	0.11
社頭鄉	3.23	1,174.05	0.73	0.75	-1.06	-1.04	0.64	0.16
二水鄉	2.76	497.27	0.89	1.57	-1.98	-1.30	0.48	0.07
田尾鄉	3.28	1,110.39	0.94	1.05	-0.49	-0.37	0.49	0.15
埤頭鄉	3.28	703.43	1.03	0.93	-1.46	-1.56	0.56	0.03
芳苑鄉	3.22	358.05	0.76	1.31	-2.17	-1.62	0.46	0.15
大城鄉	3.11	252.88	0.62	0.99	-0.68	-0.31	0.56	0.12
竹塘鄉	3.22	351.18	1.62	1.62	0.27	0.27	0.47	0.14
溪州鄉	3.23	384.51	1.23	1.03	0.03	-0.17	0.69	0.14

備註說明：本表資料因四捨五入關係，部分總計數字不等於細項數字之和。

表四 109年12月各鄉鎮市村里鄰戶口數

鄉鎮市別	面積	村里數	鄰數	戶數	人口數合計	男	女
彰化市	65.69	73	1,337	78,032	231,317	113,783	117,534
員林市	40.04	41	806	40,948	124,263	61,519	62,744
鹿港鎮	39.46	29	569	25,282	86,550	43,888	42,662
和美鎮	39.93	32	585	27,491	90,095	45,873	44,222
北斗鎮	19.25	15	191	11,079	33,358	16,752	16,606
溪湖鎮	32.06	25	426	16,681	54,814	27,729	27,085
田中鎮	34.61	22	334	13,400	40,717	20,870	19,847
二林鎮	92.85	27	374	15,271	49,687	25,440	24,247
線西鄉	18.09	8	141	4,529	16,665	8,568	8,097
伸港鄉	22.33	14	240	10,537	37,740	19,091	18,649
福興鄉	49.89	22	254	13,207	46,399	24,174	22,225
秀水鄉	29.34	14	267	11,120	38,872	20,022	18,850
花壇鄉	36.35	18	309	14,438	45,232	23,206	22,026
芬園鄉	38.02	15	287	6,833	23,188	12,211	10,977
大村鄉	30.78	16	271	11,661	38,457	19,681	18,776
埔鹽鄉	38.61	22	269	9,281	31,919	16,785	15,134
埔心鄉	20.95	20	269	10,944	34,451	17,705	16,746
永靖鄉	20.64	24	330	11,085	36,300	18,761	17,539
社頭鄉	36.14	24	297	13,139	42,436	21,799	20,637
二水鄉	29.44	17	189	5,296	14,642	7,734	6,908
田尾鄉	24.04	20	218	8,126	26,691	13,795	12,896
埤頭鄉	42.75	17	252	9,159	30,072	15,490	14,582
芳苑鄉	91.38	26	348	10,158	32,720	17,286	15,434
大城鄉	63.74	15	194	5,187	16,119	8,701	7,418
竹塘鄉	42.17	14	184	4,600	14,808	7,744	7,064
溪州鄉	75.83	19	236	9,036	29,158	15,224	13,934
<b>本月總計</b>	<b>1,074.40</b>	<b>589</b>	<b>9,177</b>	<b>396,520</b>	<b>1,266,670</b>	<b>643,831</b>	<b>622,839</b>
<b>上月總計</b>	<b>1,074.40</b>	<b>589</b>	<b>9,176</b>	<b>396,448</b>	<b>1,267,339</b>	<b>644,163</b>	<b>623,176</b>
增(減)%	-	-	0.01	0.02	-0.05	-0.05	-0.05
<b>上年同月總計</b>	<b>1,074.40</b>	<b>589</b>	<b>9,169</b>	<b>392,844</b>	<b>1,272,802</b>	<b>647,449</b>	<b>625,353</b>
增(減)%	-	-	0.09	0.94	-0.48	-0.56	-0.40

資料來源：根據本府民政處戶政科造報之1221-00-01-2表編製。

備註：本月報表，村里數及鄰數係以戶籍登記個數為主。

表五 109年12月份各鄉鎮市戶籍異動登記數(一)~遷入人數

鄉鎮市別	合計	自本縣他鄉鎮市	其他
彰化市	458	231	227
員林市	250	132	118
鹿港鎮	142	96	46
和美鎮	130	71	59
北斗鎮	77	44	33
溪湖鎮	111	63	48
田中鎮	63	27	36
二林鎮	142	90	52
線西鄉	28	16	12
伸港鄉	68	36	32
福興鄉	82	65	17
秀水鄉	80	56	24
花壇鄉	96	62	34
芬園鄉	33	4	29
大村鄉	363	285	78
埔鹽鄉	55	34	21
埔心鄉	54	38	16
永靖鄉	71	58	13
社頭鄉	63	37	26
二水鄉	21	5	16
田尾鄉	52	29	23
埤頭鄉	53	34	19
芳苑鄉	77	38	39
大城鄉	39	15	24
竹塘鄉	43	31	12
溪州鄉	60	26	34
<b>本月總計</b>	<b>2,711</b>	<b>1,623</b>	<b>1,088</b>
<b>上月總計</b>	<b>2,539</b>	<b>1,635</b>	<b>904</b>
增(減)%	6.77	-0.73	20.35
<b>上年同月總計</b>	<b>2,236</b>	<b>1,271</b>	<b>965</b>
增(減)%	21.24	27.69	12.75

資料來源：根據本府民政處戶政科造報之1221-00-01-2表編製。



表六 109年12月份各鄉鎮市戶籍異動登記數(二)～遷出人數

鄉鎮市別	合計	往本縣他鄉鎮市	其他
彰化市	629	202	427
員林市	489	241	248
鹿港鎮	196	73	123
和美鎮	242	122	120
北斗鎮	97	37	60
溪湖鎮	178	80	98
田中鎮	134	50	84
二林鎮	143	77	66
線西鄉	35	18	17
伸港鄉	68	28	40
福興鄉	142	87	55
秀水鄉	124	71	53
花壇鄉	161	92	69
芬園鄉	92	22	70
大村鄉	66	29	37
埔鹽鄉	104	48	56
埔心鄉	125	69	56
永靖鄉	99	53	46
社頭鄉	107	42	65
二水鄉	40	8	32
田尾鄉	62	27	35
埤頭鄉	100	41	59
芳苑鄉	130	50	80
大城鄉	44	14	30
竹塘鄉	39	20	19
溪州鄉	65	22	43
<b>本月總計</b>	<b>3,711</b>	<b>1,623</b>	<b>2,088</b>
<b>上月總計</b>	<b>3,281</b>	<b>1,635</b>	<b>1,646</b>
增(減)%	13.11	-0.73	26.85
<b>上年同月總計</b>	<b>2,486</b>	<b>1,271</b>	<b>1,215</b>
增(減)%	49.28	27.69	71.85

資料來源：根據本府民政處戶政科造報之1221-00-01-2表編製。

表七 109年12月份各鄉鎮市戶籍異動登記數～出生、死亡、結婚、離婚數

鄉鎮市別	出生人數	死亡人數	結婚對數	離婚對數
彰化市	241	144	148	32
員林市	124	77	96	20
鹿港鎮	109	41	51	17
和美鎮	94	42	70	16
北斗鎮	43	17	20	4
溪湖鎮	52	45	36	4
田中鎮	35	42	16	9
二林鎮	43	38	35	11
線西鄉	20	14	10	2
伸港鄉	42	20	33	5
福興鄉	42	40	25	7
秀水鄉	32	24	25	10
花壇鄉	44	39	40	9
芬園鄉	33	29	8	4
大村鄉	45	27	28	7
埔鹽鄉	23	30	25	7
埔心鄉	26	28	22	9
永靖鄉	39	30	17	4
社頭鄉	31	32	27	7
二水鄉	13	23	7	1
田尾鄉	25	28	13	4
埤頭鄉	31	28	17	1
芳苑鄉	25	43	15	5
大城鄉	10	16	9	2
竹塘鄉	24	24	7	2
溪州鄉	36	30	20	4
<b>本月總計</b>	<b>1,282</b>	<b>951</b>	<b>820</b>	<b>203</b>
<b>上月總計</b>	<b>1,086</b>	<b>791</b>	<b>445</b>	<b>207</b>
增(減)%	18.05	20.23	84.27	-1.93
<b>上年同月總計</b>	<b>1,214</b>	<b>951</b>	<b>726</b>	<b>197</b>
增(減)%	5.60	0.00	12.95	3.05

資料來源：根據本府民政處戶政科造報之1221-00-01-2表編製。