

# 縣政統計通報

中華民國 104 年 4 月主計處發布

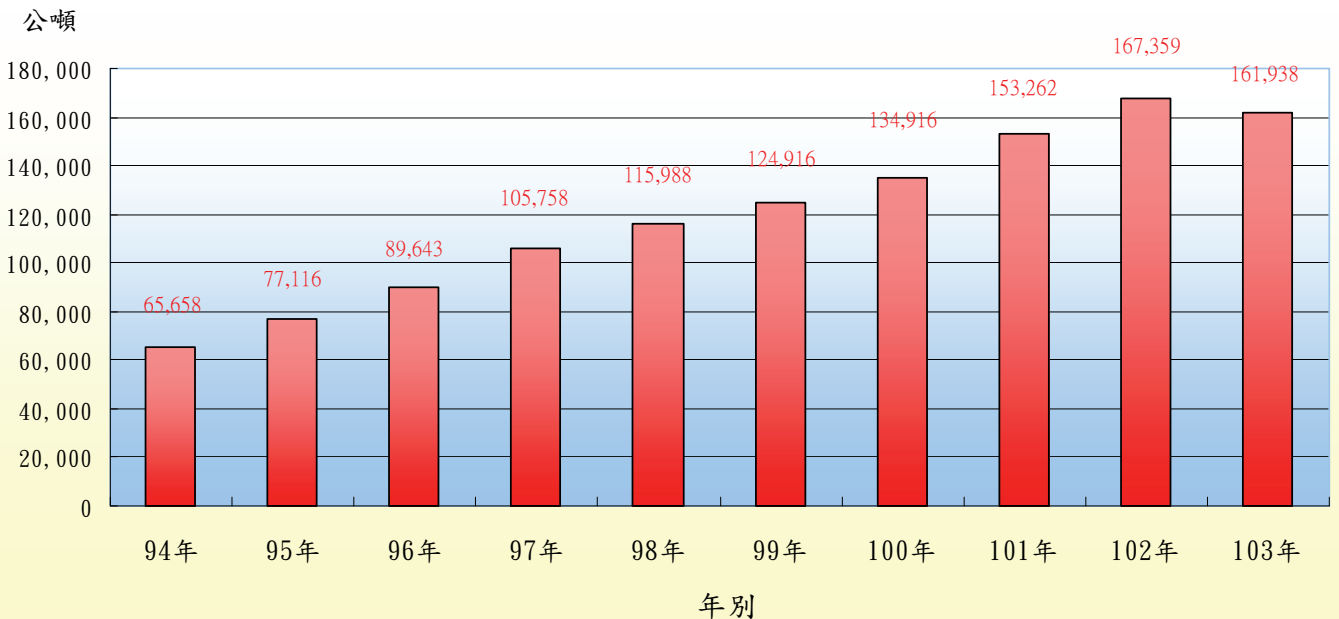
網址：

[http://www.chcg.gov.tw/accounting/07static/static01.asp?cate\\_id=71](http://www.chcg.gov.tw/accounting/07static/static01.asp?cate_id=71)

## 彰化縣 103 年資源回收統計概況分析

本縣 103 年執行資源回收數量達 161,938 公噸，較上（102）年 167,359 公噸減少 5,421 公噸（或 -3.24%）。觀察近十年資料，本縣資源回收量由 94 年 65,658 公噸成長至 103 年 161,938 公噸，計成長 146.64%，另資源回收量主要係呈現逐年增加之趨勢。

圖一 彰化縣資源回收成果統計



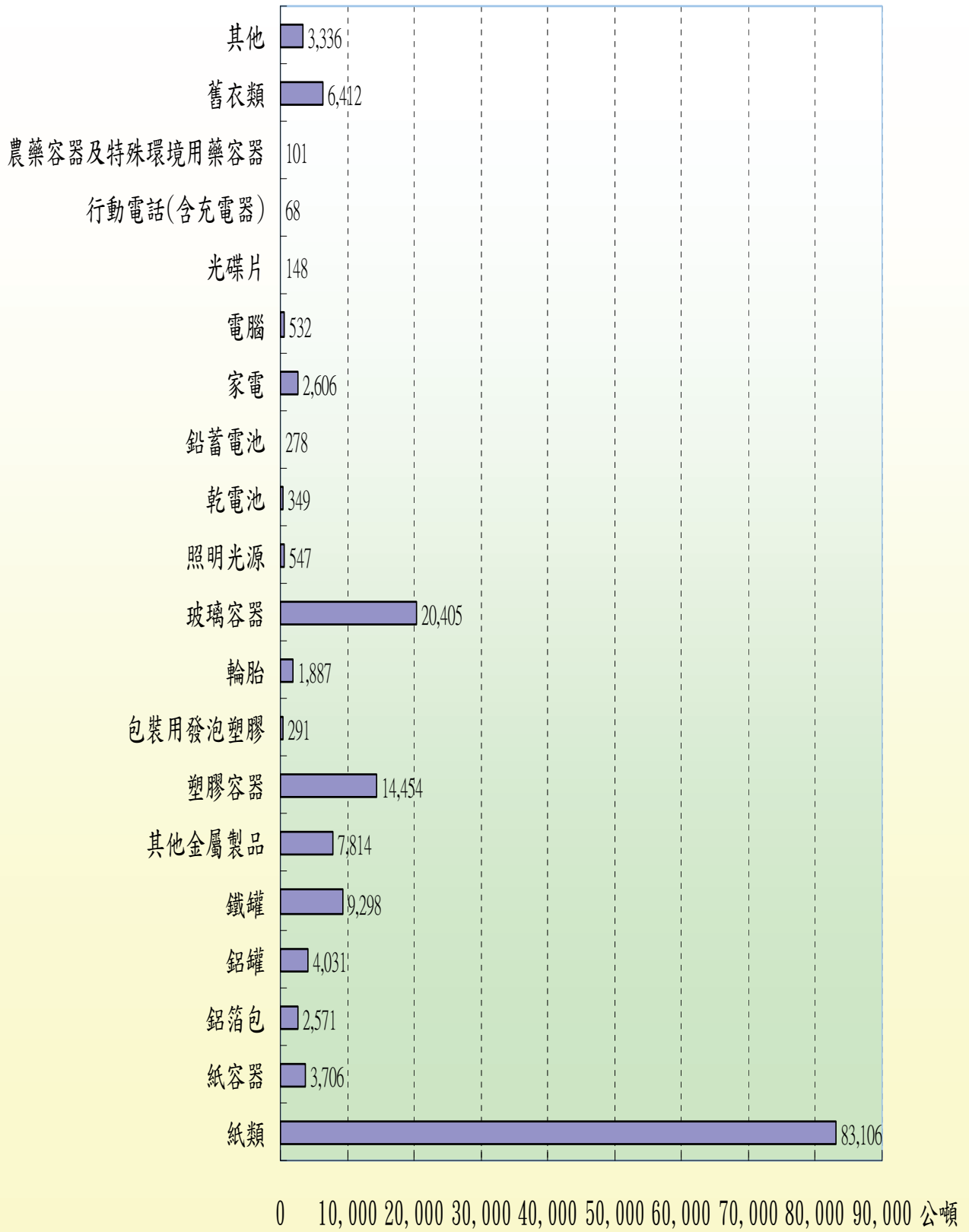
- 一、按資源回收種類分：本縣 103 年各類資源回收物品以紙類 83,106 公噸占 51.32% 最多，玻璃容器 20,405 公噸占 12.60% 次之，塑膠容器 14,454 公噸占 8.93% 再次之。

表一 彰化縣103年資源回收成果統計

單位：公噸

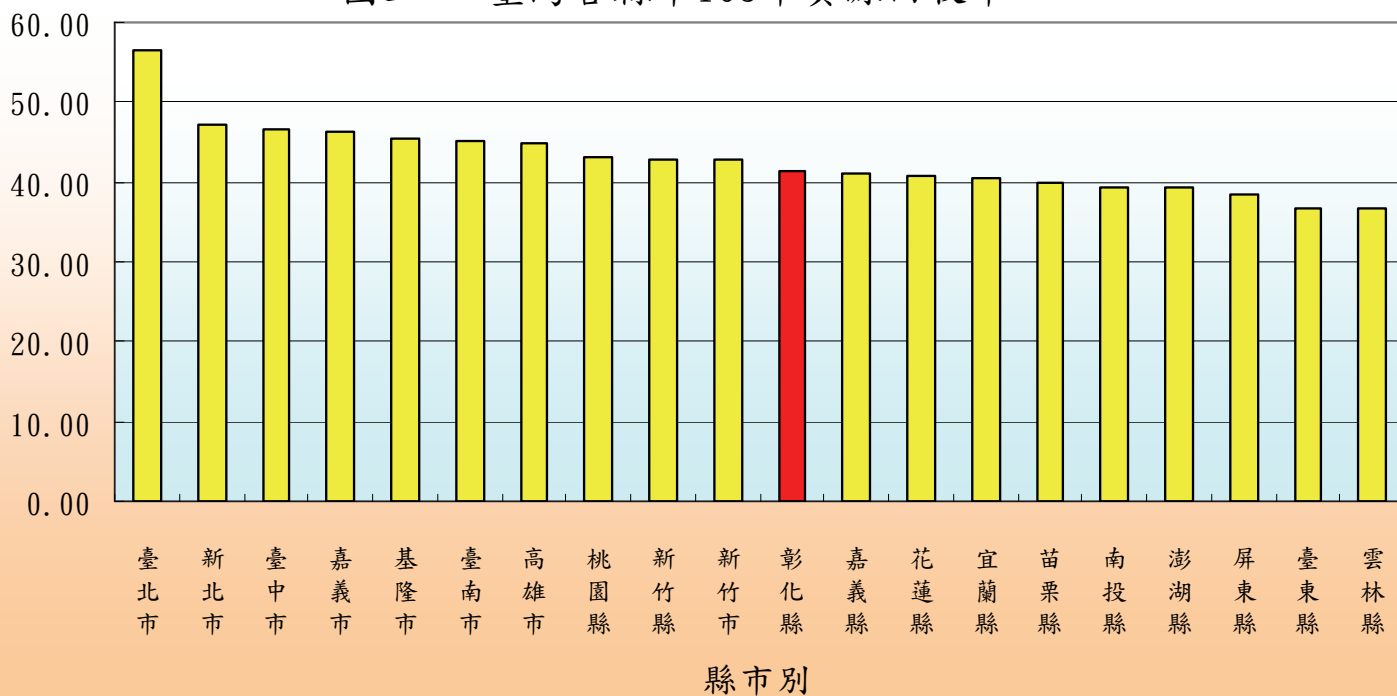
資源回收種類	103年	百分比
紙類	83,106	51.32%
紙容器	3,706	2.29%
鋁箔包	2,571	1.59%
鋁罐	4,031	2.49%
鐵罐	9,298	5.74%
其他金屬製品	7,814	4.83%
塑膠容器	14,454	8.93%
包裝用發泡塑膠	291	0.18%
輪胎	1,887	1.17%
玻璃容器	20,405	12.60%
照明光源	547	0.34%
乾電池	349	0.22%
鉛蓄電池	278	0.17%
家電	2,606	1.61%
電腦	532	0.33%
光碟片	148	0.09%
行動電話(含充電器)	68	0.04%
農藥容器及特殊環境用藥容器	101	0.06%
舊衣類	6,412	3.96%
其他	3,336	2.06%
總計	161,938	100.00%

圖二 彰化縣103年資源回收種類



二、按縣市別分：本縣 103 年資源回收率為 41.34%，較上(102)年 38.86%增加 2.48%、較 94 年 16.98%增加 24.36%，近十年來成長幅度明顯，惟與臺灣地區(含直轄市)其他縣市相比較，20 縣市中本縣 103 年資源回收率位居第 11 位，顯示仍有相當大之成長空間。另各縣市中以臺北市 56.38%最高，新北市 47.19%次之，最低者則為雲林縣 36.64%。

圖三 臺灣各縣市103年資源回收率



(備註：桃園縣自 103 年 12 月 25 日升格為直轄市，基於表達一致性，本通報皆以「桃園縣」表達)