

## 彰化縣工商登記概況

工商登記包含公司登記及商業登記，其中公司係指依公司法規定，以營利為目的，組織、登記、成立之社團法人，至商業登記法所稱之商業，則為以獨資或合夥方式經營之營利事業。本通報係就經濟部資料加以整理、分析，以呈現本縣工商登記概況。

一、本縣 110 年底工商登記家數計 6 萬 9,372 家，家數較多之前三大行業依序分別為批發及零售業(占 36.34%)、製造業(占 28.08%)及營建工程業(占 9.84%)，合計家數逾本縣 7 成。

本縣 110 年底工商登記家數計 6 萬 9,372 家，包含公司登記 2 萬 8,847 家(占 41.58%、資本額 5,515.9 億元)及商業登記 4 萬 525 家(占 58.42%、資本額 90.6 億元)。110 年底家數較 109 年底 6 萬 7,119 家增加 2,253 家(或 3.36%)，較 101 年底 5 萬 6,225 家增加 1 萬 3,147 家(或 23.38%)，近 10 年家數係呈現逐年增加走向；又與上年同期資料比較，近 10 年之增加狀況，以 110 年最為顯著(家數增加 2,253 家、增幅 3.36%)，109 年次之(家數增加 1,959 家、增幅 3.01%)。

觀察各行業別資料，本縣 110 年底工商登記家數較多之前三大行業，依序分別為批發及零售業 2 萬 5,208 家(占 36.34%，包含公司登記 3,486 家及商業登記 21,722 家)、製造業 1 萬 9,483 家(占 28.08%，包含公司登記 14,025 家及商業登記 5,458 家)及營建工程業 6,824 家(占 9.84%，包含公司登記 2,914 家及商業登記 3,910 家)，前 3 類行業之合計家數占本縣 74.26%，比重逾 7 成，其中更以批發及零售業、製造業為大宗，合計比重近 6 成 5。

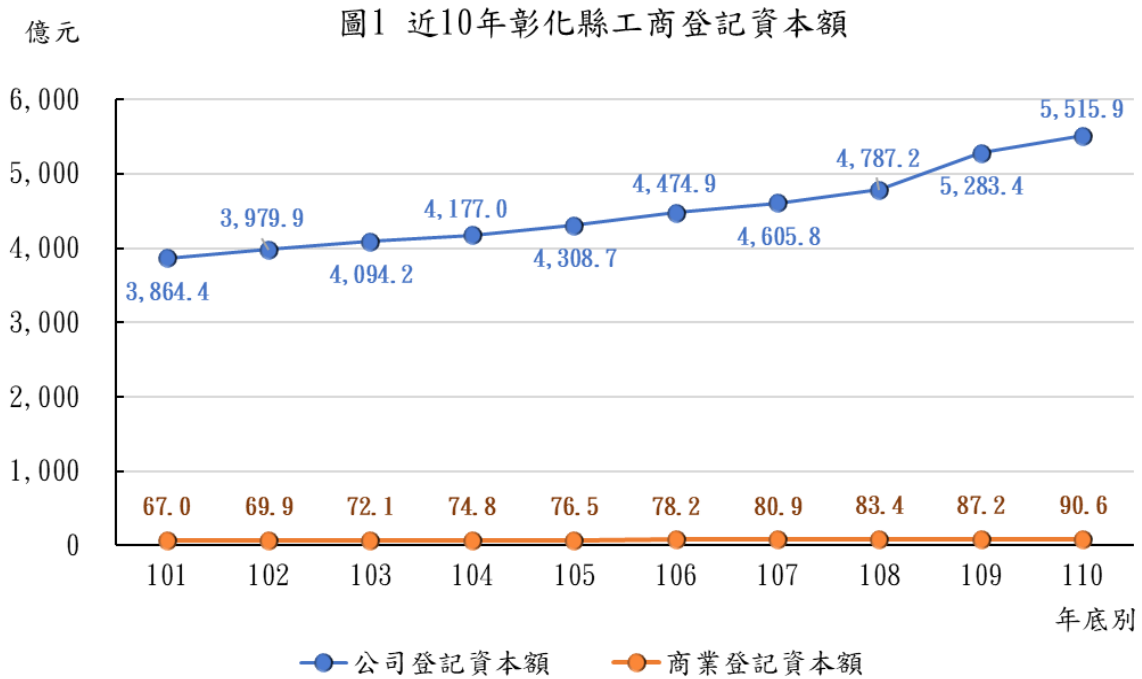
為響應環境永續經營理念，近年來政府積極推動綠能政策，致投入相關產業之業者大幅增加。本縣電力及燃氣供應業之工商登記家數110年底計434家(包含公司登記332家及商業登記102家)，較101年底83家(包含公司登記76家及商業登記7家)，增加351家(或422.89%)，家數平均每年約成長20.18%，增幅甚為明顯。【備註：本通報採幾何平均法計算成長率，公式為 $(X_1X_2\cdots X_n)^{(1/n)-1}$ 】

表1 近10年彰化縣工商登記家數統計

單位：家、%

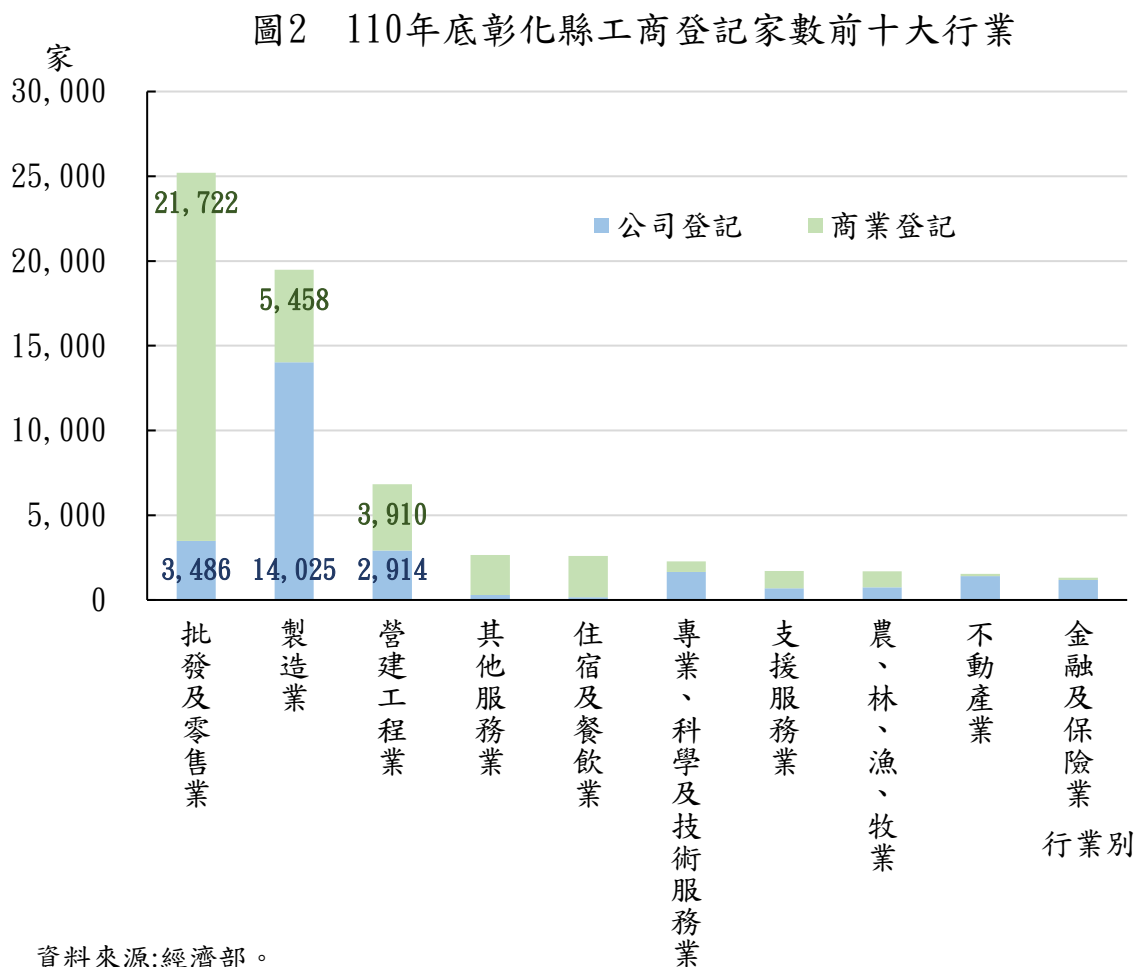
年底別	合計			公司登記			商業登記		
	較上年 同期增加 (家數)	較上年 同期增加 (百分比)		較上年 同期增加 (家數)	較上年 同期增加 (百分比)		較上年 同期增加 (家數)	較上年 同期增加 (百分比)	
101	56,225	1,042	1.89	23,286	454	1.99	32,939	588	1.82
102	57,380	1,155	2.05	23,693	407	1.75	33,687	748	2.27
103	58,440	1,060	1.85	24,318	625	2.64	34,122	435	1.29
104	59,778	1,338	2.29	25,023	705	2.90	34,755	633	1.86
105	61,127	1,349	2.26	25,790	767	3.07	35,337	582	1.67
106	62,605	1,478	2.42	26,643	853	3.31	35,962	625	1.77
107	63,906	1,301	2.08	27,074	431	1.62	36,832	870	2.42
108	65,160	1,254	1.96	27,370	296	1.09	37,790	958	2.60
109	67,119	1,959	3.01	28,100	730	2.67	39,019	1,229	3.25
110	69,372	2,253	3.36	28,847	747	2.66	40,525	1,506	3.86

資料來源：經濟部。



資料來源:經濟部。

備註:本圖所列之公司登記資本額係指實收資本額。



資料來源:經濟部。

## 二、本縣 110 年底公司登記家數計 2 萬 8,847 家，排名全國 22 縣市第 7 高，其中家數以製造業最多，至平均資本額以電力及燃氣供應業最高。

本縣110年底公司登記家數計2萬8,847家，較109年底2萬8,100家增加747家(或2.66%)，較101年底2萬3,286家增加5,561家(或23.88%)，平均每年約成長2.41%；至資本額110年底5,515.9億元，較109年底5,283.4億元增加232.5億元(或4.40%)，較101年底3,864.4億元增加1,651.5億元(或42.74%)，平均每年約成長4.03%。

觀察各行業別資料，110年底本縣公司登記家數較多之前三大行業分別為製造業(1萬4,025家、占48.62%)、批發及零售業(3,486家、占12.08%)及營建工程業(2,914家、占10.10%)，合計家數約占本縣70.80%；至資本額則以製造業2,699.8億元最高、農林漁牧業752.3億元次之、電力及燃氣供應業742.0億元再次之；另平均資本額【=年底資本額/年底登記家數】以電力及燃氣供應業2億2,348萬元最高，農林漁牧業1億44萬元次之，金融及保險業3,460萬元再次之。

110年底全國22個縣市之公司登記家數以臺北市17萬7,262家(占24.06%)最多，新北市14萬1,991家(占19.27%)次之，臺中市10萬9,780家(占14.90%)再次之，本縣2萬8,847家(占3.91%)排名第7位，為六都以外第1高；至資本額較高之前三大縣市，分別為臺北市(13兆6,679.5億元、占51.63%)、新北市(2兆5,265.1億元、占9.54%)及高雄市(2兆1,738.8億元、占8.21%)，本縣(5,515.9億元、占2.08%)排名第9位。

表2 110年底全國各縣市工商登記家數及資本額統計

單位：家、億元、%

縣市別	公司登記				商業登記			
	家數	占比	資本額	占比	家數	占比	資本額	占比
<b>總計</b>	<b>736,889</b>	<b>100.00</b>	<b>264,753.0</b>	<b>100.00</b>	<b>923,388</b>	<b>100.00</b>	<b>1,820.0</b>	<b>100.00</b>
新北市	141,991	19.27	25,265.1	9.54	141,037	15.27	251.4	13.81
臺北市	177,262	24.06	136,679.5	51.63	60,139	6.51	120.7	6.63
桃園市	65,914	8.94	16,428.9	6.21	62,714	6.79	142.4	7.82
臺中市	109,780	14.90	20,078.9	7.58	123,113	13.33	226.1	12.42
臺南市	41,192	5.59	10,119.6	3.82	73,414	7.95	147.0	8.08
高雄市	83,049	11.27	21,738.8	8.21	128,542	13.92	271.9	14.94
宜蘭縣	6,734	0.91	944.6	0.36	26,117	2.83	55.4	3.04
新竹縣	14,502	1.97	5,712.4	2.16	18,251	1.98	35.1	1.93
苗栗縣	8,018	1.09	3,056.0	1.15	32,509	3.52	47.8	2.63
彰化縣	28,847	3.91	5,515.9	2.08	40,525	4.39	90.6	4.98
南投縣	5,787	0.79	1,070.7	0.40	29,739	3.22	58.5	3.21
雲林縣	7,935	1.08	2,898.3	1.09	24,401	2.64	72.7	3.99
嘉義縣	5,157	0.70	803.4	0.30	19,253	2.09	36.2	1.99
屏東縣	8,186	1.11	1,190.4	0.45	32,572	3.53	63.7	3.50
臺東縣	1,638	0.22	171.5	0.06	18,783	2.03	25.4	1.39
花蓮縣	3,899	0.53	807.0	0.30	19,650	2.13	48.8	2.68
澎湖縣	948	0.13	127.8	0.05	7,034	0.76	11.0	0.60
基隆市	6,269	0.85	888.1	0.34	12,667	1.37	28.3	1.55
新竹市	12,955	1.76	10,291.0	3.89	19,840	2.15	33.6	1.85
嘉義市	5,210	0.71	708.6	0.27	13,595	1.47	32.1	1.76
金門縣	1,393	0.19	234.4	0.09	18,521	2.01	17.7	0.97
連江縣	223	0.03	22.1	0.01	972	0.11	3.7	0.20

資料來源：經濟部。

備註：本表所列之公司登記資本額係指實收資本額。

表3 110年底彰化縣公司登記家數及資本額統計-按行業別分

單位：家、萬元

行業別	家數		資本額		平均資本額	
	家數	占比	資本額	排序	資本額	排序
<b>總計</b>	<b>28,847</b>	<b>100.00</b>	<b>55,159,073</b>		<b>1,912</b>	
農林漁牧業	749	2.60	7,523,278	2	10,044	2
礦業及土石採取業	142	0.49	472,153	11	3,325	4
製造業	14,025	48.62	26,998,415	1	1,925	5
電力及燃氣供應業	332	1.15	7,419,671	3	22,348	1
用水供應及污染整治業	173	0.60	89,726	15	519	15
營建工程業	2,914	10.10	1,451,970	7	498	17
批發及零售業	3,486	12.08	1,954,008	5	561	13
運輸及倉儲業	355	1.23	680,540	9	1,917	6
住宿及餐飲業	154	0.53	78,316	16	509	16
出版、影音製作、傳播及資通訊服務業	367	1.27	372,608	13	1,015	8
金融及保險業	1,188	4.12	4,110,925	4	3,460	3
不動產業	1,408	4.88	1,774,274	6	1,260	7
專業、科學及技術服務業	1,657	5.74	1,178,409	8	711	10
支援服務業	681	2.36	381,028	12	560	14
公共行政及國防；強制性社會安全	-	-	-	20	-	20
教育業	2	0.01	70	19	35	19
醫療保健及社會工作服務業	4	0.01	2,600	18	650	11
藝術、娛樂及休閒服務業	47	0.16	46,114	17	981	9
其他服務業	298	1.03	104,590	14	351	18
未分類	865	3.00	520,378	10	602	12

資料來源：經濟部。

備註：本表所列之公司登記資本額係指實收資本額。

三、本縣 110 年底公司之組織類型，家數係以有限公司居多(占 76.94%)，至資本額以股份有限公司(占 82.38%)最高；又平均每 3 家公司就有 1 家之負責人為女性。

按組織類型分，本縣110年底公司登記家數以有限公司（2萬2,196家、占76.94%）及股份有限公司(6,611家、占22.92%)居多，合計家數占全縣99.86%，另資本額則以股份有限公司(4,544.0億元、占82.38%)為大宗，比重逾8成。

觀察性別資料，本縣110年底負責人為女性之公司計9,073家(占31.45%)，平均每3家公司就有1家之負責人為女性，又近5年女性負責人所占比例約介於31.34%至31.59%之間，增減變動幅度不大，至女性負責人公司資本額，110年底為638.9億元，僅占本縣11.58%，顯示公司規模相對較男性負責人小。

表4 110年底彰化縣公司登記家數及資本額統計-按組織別分

單位：家、億元、%

組織別	家數		資本額	
	家數	占比	資本額	占比
總計	28,847	100.00	5,515.9	100.00
無限公司	1	0.00	0.0	0.00
兩合公司	-	-	-	-
有限公司	22,196	76.94	960.8	17.42
股份有限公司	6,611	22.92	4,544.0	82.38
設分公司之外國公司	39	0.14	11.1	0.20
大陸地區在台許可公司	-	-	-	-

資料來源：經濟部。

備註：本表所列之公司登記資本額係指實收資本額。

圖3 近5年彰化縣公司登記家數統計-按負責人性別分

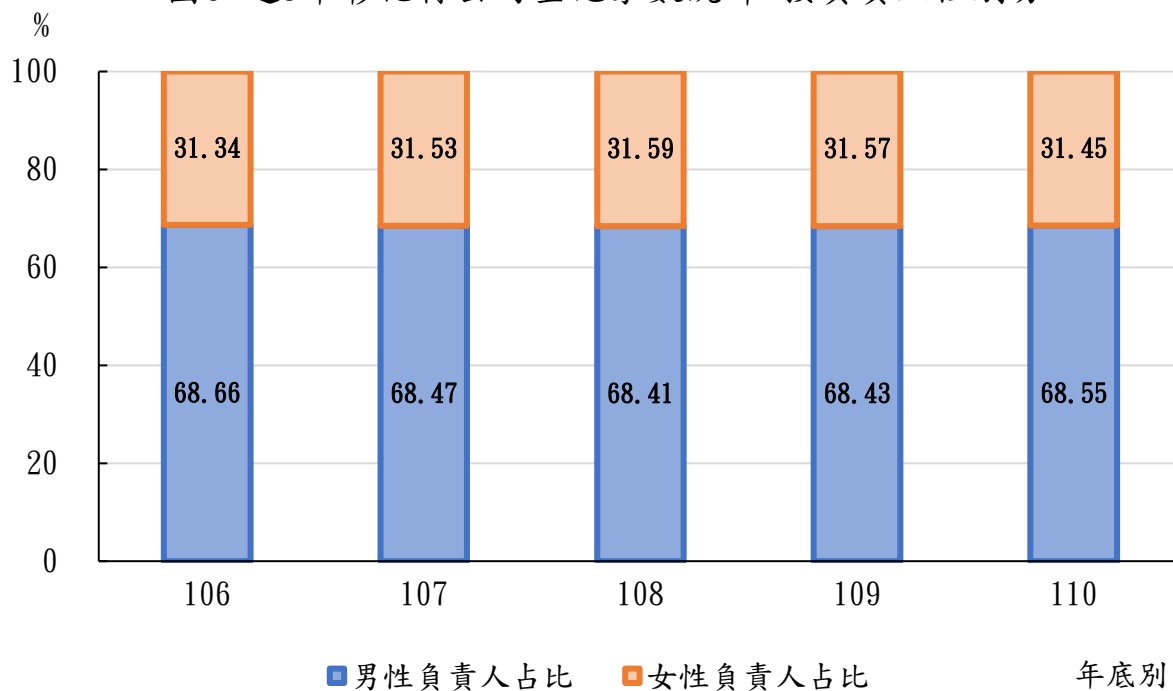
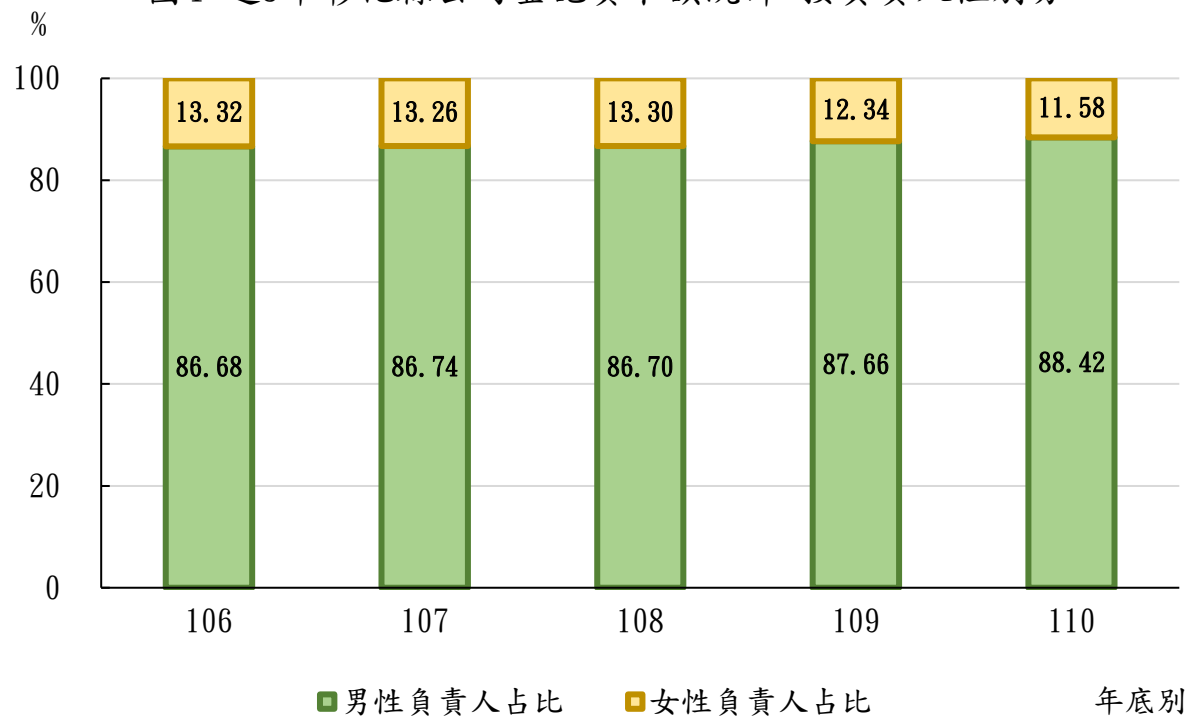


圖4 近5年彰化縣公司登記資本額統計-按負責人性別分



資料來源:經濟部。



四、本縣110年底商業登記家數計4萬525家，居全國第7高，又各業別之家數以批發及零售業最多，占本縣53.60%，平均每2家商號就有1家為批發及零售業。

本縣110年底商業登記家數計4萬525家，較109年底3萬9,019家增加1,506家(或3.86%)，較101年底3萬2,939家增加7,586家(或23.03%)，平均每年約成長2.33%；至資本額110年底90.6億元，較109年底87.2億元增加3.4億元(或3.90%)，較101年底67.0億元增加23.6億元(或35.22%)，平均每年約成長3.41%。

本縣110年底各業別之商業登記家數以批發及零售業2萬1,722家最多，占53.60%，平均每2家商號就有1家為批發及零售業，至第2高為製造業計5,458家(占13.47%)；另各業別之資本額亦以批發及零售業、製造業較多，分別為35.4億元及18.7億元，又平均資本額超過50萬元者僅金融及保險業、運輸及倉儲業，分別為132萬元及67萬元，經營規模較小型。

觀察各縣市資料，110年底商業登記家數以新北市14萬1,037家(占15.27%)最多，高雄市12萬8,542家(占13.92%)次之，臺中市12萬3,113家(占13.33%)再次之，本縣4萬525家(占4.39%)排名第7位；至資本額以高雄市271.9億元(占14.94%)最多，新北市251.4億元(占13.81%)次之，臺中市226.1億元(占12.42%)再次之，本縣90.6億元(占4.98%)排名第7位。

表5 110年底彰化縣商業登記家數及資本額統計-按行業別分

單位：家、萬元

行業別	家數		資本額		平均資本額	
	家數	占比	資本額	排序	資本額	排序
總計	40,525	100.00	905,941		22	
農林漁牧業	943	2.33	29,044	5	31	8
礦業及土石採取業	55	0.14	1,556	16	28	9
製造業	5,458	13.47	187,061	2	34	6
電力及燃氣供應業	102	0.25	4,621	14	45	3
用水供應及污染整治業	306	0.76	10,461	10	34	7
營建工程業	3,910	9.65	172,724	3	44	4
批發及零售業	21,722	53.60	354,316	1	16	12
運輸及倉儲業	386	0.95	25,942	6	67	2
住宿及餐飲業	2,450	6.05	29,264	4	12	14
出版、影音製作、傳播及資訊服務業	146	0.36	3,311	15	23	10
金融及保險業	127	0.31	16,791	9	132	1
不動產業	130	0.32	4,850	13	37	5
專業、科學及技術服務業	621	1.53	9,646	11	16	13
支援服務業	1,024	2.53	22,186	8	22	11
公共行政及國防；強制性社會安全	-	-	-	18	-	18
教育業	54	0.13	633	17	12	15
醫療保健及社會工作服務業	-	-	-	18	-	18
藝術、娛樂及休閒服務業	734	1.81	8,169	12	11	16
其他服務業	2,357	5.82	25,367	7	11	17

資料來源：經濟部。