

縣政統計通報

《彰化縣112年4月人口速報》

本速報依據本府民政處公務統計報表彙整後上載於本處網頁

網址：https://www2.chcg.gov.tw/main/main_act/main.asp?main_id=35112&act_id=415

預計每月10日左右更新

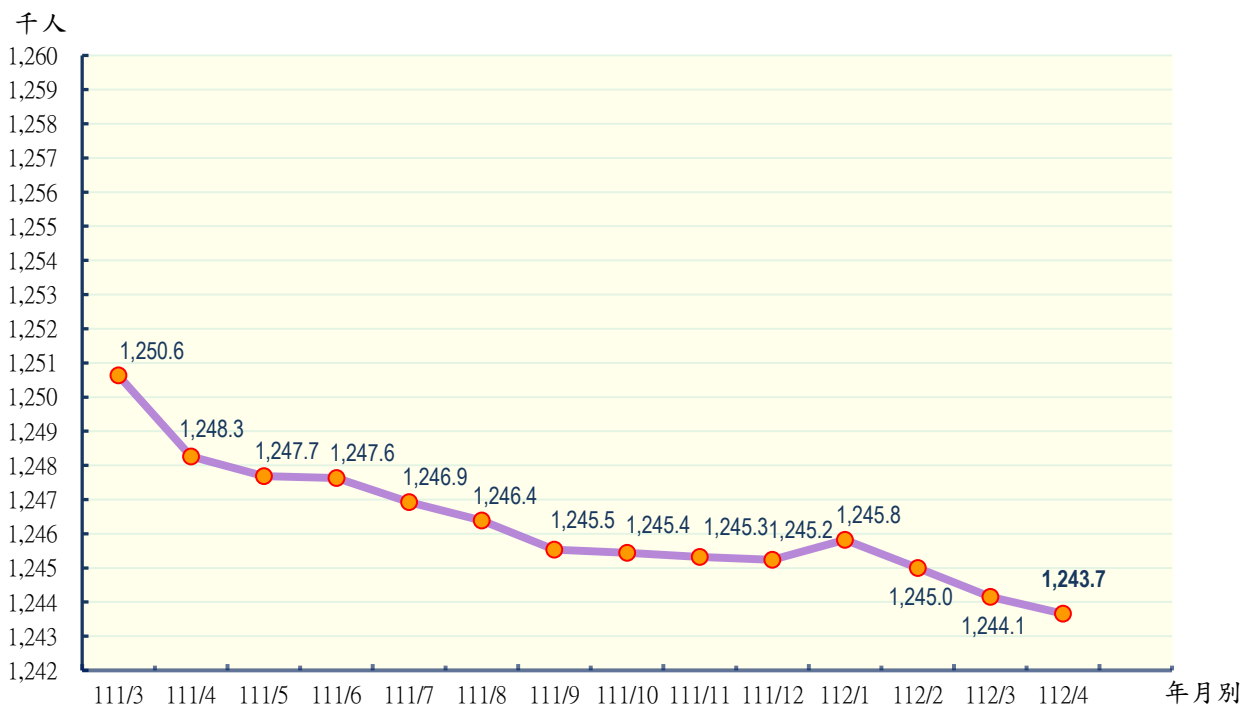
彰化縣政府主計處

民國112年5月編製

【說明】

- 一、本縣112年4月底總人口數為1,243,659人，較上月底1,244,148減少489人(或0.04%)；人口數包含男性630,659人，女性613,000人，性比例102.88。
- 二、本縣112年4月各鄉鎮市遷入人數合計2,440人，較上月3,800減少1,360人(或35.79%)；遷出人數合計2,712人，較上月4,270人減少1,558人(或36.49%)。
- 三、本縣112年4月各鄉鎮市出生人數合計730人，較上月894人減少164人(或18.34%)，死亡人數合計947人，較上月1,269人減少322人(或25.37%)；結婚對數合計287對，較上月525對減少238對(或45.33%)，離婚對數合計162對，較上月220對減少58對(或26.36%)。

圖一 近一年各月份人口概況圖



表一 近一年各月份鄰數、戶數及人口數概況表

月別	鄰數	戶數	人口數合計	男	女	性比例
111/3	9,188	399,587	1,250,631	634,978	615,653	103.14
111/4	9,188	399,712	1,248,262	633,559	614,703	103.07
111/5	9,211	400,161	1,247,683	633,111	614,572	103.02
111/6	9,211	400,502	1,247,630	632,942	614,688	102.97
111/7	9,211	400,867	1,246,924	632,588	614,336	102.97
111/8	9,211	401,442	1,246,388	632,294	614,094	102.96
111/9	9,210	401,921	1,245,530	631,842	613,688	102.96
111/10	9,210	401,971	1,245,445	631,753	613,692	102.94
111/11	9,210	402,130	1,245,318	631,676	613,642	102.94
111/12	9,210	402,420	1,245,239	631,625	613,614	102.94
112/1	9,214	402,596	1,245,824	631,963	613,861	102.95
112/2	9,214	402,983	1,244,993	631,430	613,563	102.91
112/3	9,214	403,250	1,244,148	630,962	613,186	102.90
112/4	9,215	403,455	1,243,659	630,659	613,000	102.88

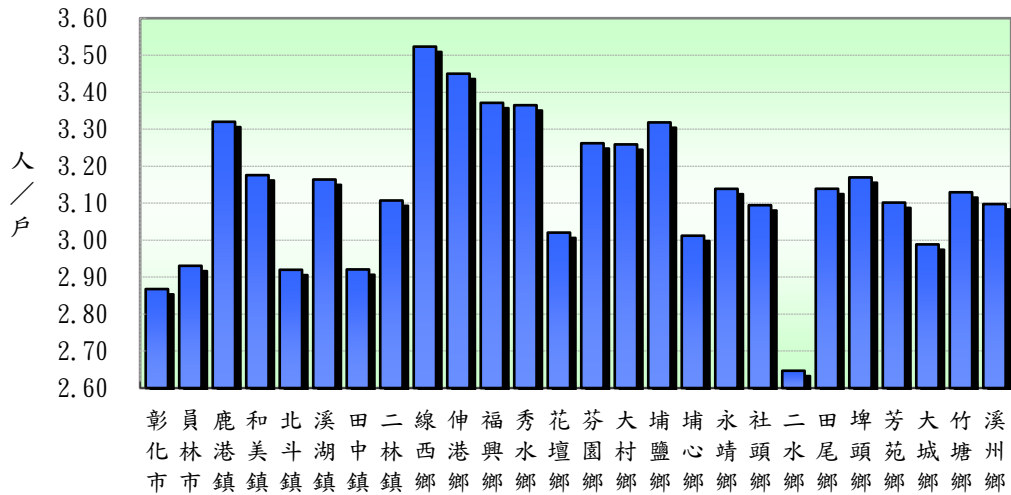
資料來源：根據本府民政處戶政科造報之1221-00-01-2表編製。

備註：本月報表，鄰數係以戶籍登記個數為主。

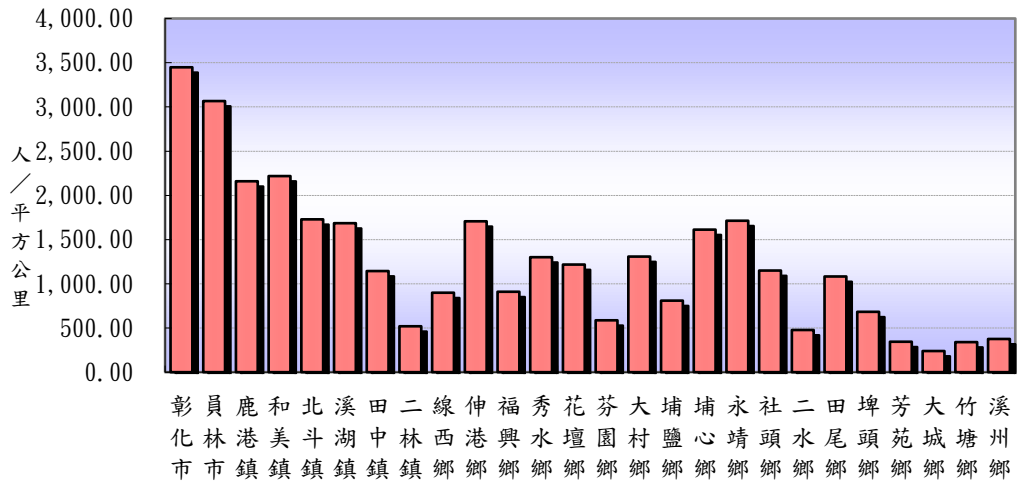
表二 112年4月份人口統計指標摘錄表

類別	本月	上月	上年同月	與上月 比較	與上年 同月比較
一、人口概況					
人口密度(人/平方公里)	1,157.54	1,158.00	1,161.83	-0.46	-4.28
性比例(每百女子對男子數)	102.88	102.90	103.07	-0.02	-0.19
戶量(人/戶)	3.08	3.09	3.12	-0.00	-0.04
二、人口成長					
粗出生率(‰)	0.59	0.72	0.64	-0.13	-0.05
粗死亡率(‰)	0.76	1.02	0.70	-0.26	0.07
移入率(‰)	1.96	3.05	2.43	-1.09	-0.47
移出率(‰)	2.18	3.43	4.27	-1.25	-2.09
淨移入率(‰)	-0.22	-0.38	-1.84	0.16	1.62
自然增加率(‰)	-0.17	-0.30	-0.06	0.13	-0.12
社會增加率(‰)	-0.22	-0.38	-1.84	0.16	1.62
人口成長率(‰)	-0.39	-0.68	-1.90	0.29	1.50
三、其他					
粗結婚率(‰)	0.23	0.42	0.28	-0.19	-0.05
粗離婚率(‰)	0.13	0.18	0.15	-0.05	-0.02
鄰數(個)	9,215	9,214	9,188	1.00	27.00
備註：1.上表各項比率計算公式如下：					
$\text{§粗死亡率} = (\text{死亡人數} / \text{月中人口數}) * 1,000$ $\text{§粗出生率} = (\text{出生人數} / \text{月中人口數}) * 1,000$ $\text{§自然增加數} = \text{出生人數} - \text{死亡人數}$ $\text{§自然增加率} = (\text{自然增加數} / \text{月中人口數}) * 1,000 = \text{出生率} - \text{死亡率}$ $\text{§社會增加數} = \text{遷入人數}(\text{含同鄉鎮市區內住址變更}) - \text{遷出人數}(\text{含同鄉鎮市區內住址變更})$ $\text{§社會增加率} = (\text{社會增加數} / \text{月中人口數}) * 1,000$ $\text{§人口總增加數} = \text{自然增加數} + \text{社會增加數}$ $\text{§本月底人口增加率} = [(\text{本月底人口數} - \text{上月底人口數}) / \text{上月底人口數}] * 1,000$ $\text{§人口成長率} = [(\text{本月底人口數} - \text{上月底人口數}) / \text{月中人口數}] * 1,000$ $\text{§粗結婚率} = (\text{結婚對數} / \text{月中人口數}) * 1,000$ $\text{§粗離婚率} = (\text{離婚對數} / \text{月中人口數}) * 1,000$ $\text{§移入(出)率} = (\text{本月份本縣實際移入(出)人口總數} / \text{該月月中人口總數}) * 1,000$ $\text{§淨移入率} = \text{移入率} - \text{移出率}$ $\text{§鄰數(個)} \text{為戶籍登記個數}$					
2.本表資料因四捨五入關係，部分總計數字不等於細項數字之和。					

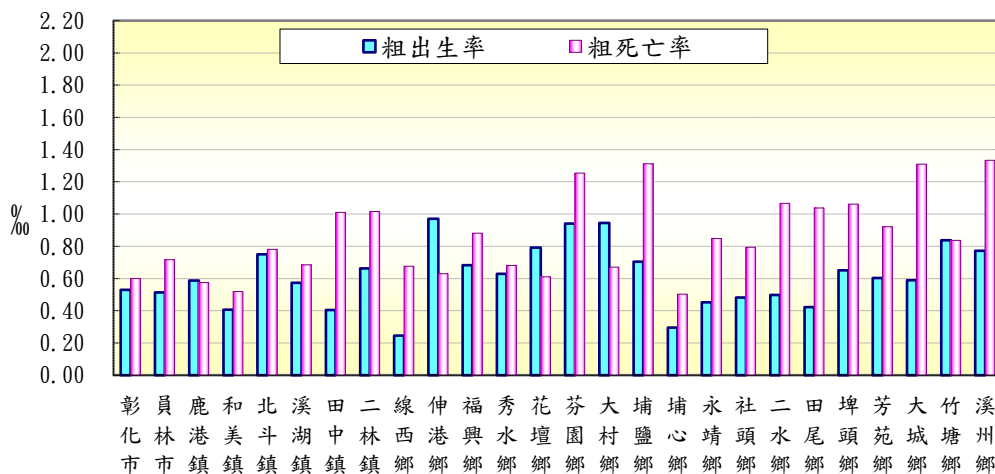
圖二 本月份各鄉鎮市戶量比較圖



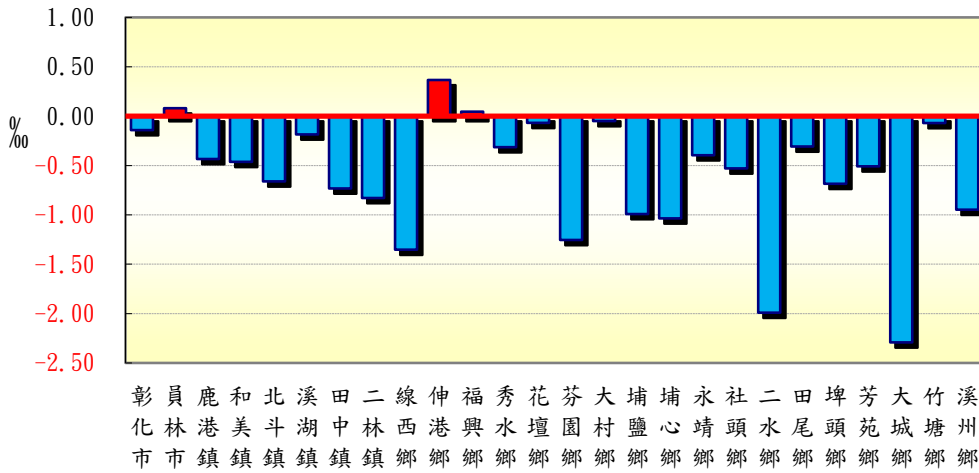
圖三 本月份各鄉鎮市人口密度比較圖



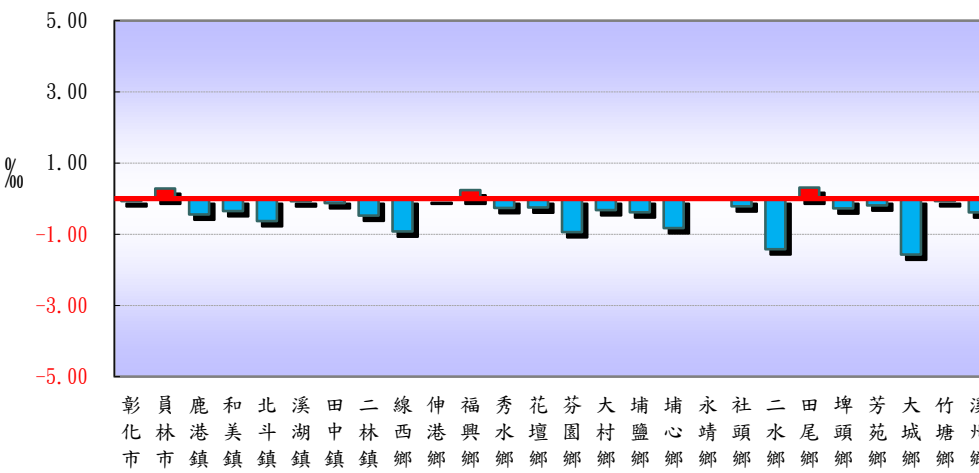
圖四 本月份各鄉鎮市粗出生率、粗死亡率比較圖



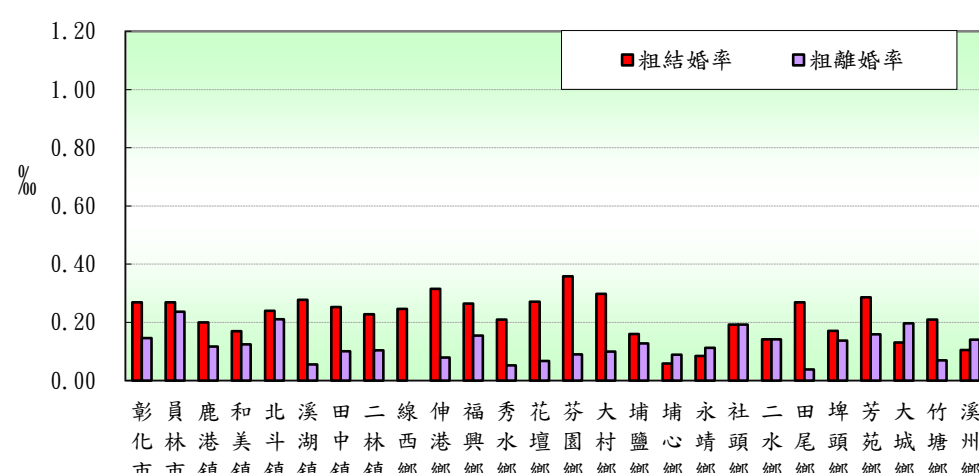
圖五 本月份各鄉鎮市人口成長率比較圖



圖六 本月份各鄉鎮市淨移入率圖



圖七 本月份各鄉鎮市粗結婚率、粗離婚率比較圖



表三 112年4月各鄉鎮市人口統計指標摘錄表

鄉鎮市別	戶量 (人/戶)	人口密度 (人/平方公里)	粗出生率 (‰)	粗死亡率 (‰)	人口成長率 (‰)	淨移入率 (‰)	粗結婚率 (‰)	粗離婚率 (‰)
彰化市	2.87	3,448.25	0.53	0.60	-0.14	-0.07	0.27	0.15
員林市	2.93	3,066.41	0.51	0.72	0.08	0.29	0.27	0.24
鹿港鎮	3.32	2,159.37	0.59	0.57	-0.43	-0.45	0.20	0.12
和美鎮	3.18	2,217.98	0.41	0.52	-0.46	-0.35	0.17	0.12
北斗鎮	2.92	1,728.56	0.75	0.78	-0.66	-0.63	0.24	0.21
溪湖鎮	3.16	1,685.10	0.57	0.68	-0.19	-0.07	0.28	0.06
田中鎮	2.92	1,143.80	0.40	1.01	-0.73	-0.13	0.25	0.10
二林鎮	3.11	519.34	0.66	1.02	-0.83	-0.48	0.23	0.10
線西鄉	3.52	898.84	0.25	0.68	-1.35	-0.92	0.25	0.00
伸港鄉	3.45	1,706.56	0.97	0.63	0.37	0.03	0.32	0.08
福興鄉	3.37	909.74	0.68	0.88	0.04	0.24	0.26	0.15
秀水鄉	3.36	1,300.54	0.63	0.68	-0.31	-0.26	0.21	0.05
花壇鄉	3.02	1,217.22	0.79	0.61	-0.07	-0.25	0.27	0.07
芬園鄉	3.26	586.84	0.94	1.25	-1.25	-0.94	0.36	0.09
大村鄉	3.26	1,307.61	0.94	0.67	-0.05	-0.32	0.30	0.10
埔鹽鄉	3.32	809.29	0.70	1.31	-0.99	-0.38	0.16	0.13
埔心鄉	3.01	1,612.31	0.30	0.50	-1.04	-0.83	0.06	0.09
永靖鄉	3.14	1,712.89	0.45	0.85	-0.40	0.00	0.08	0.11
社頭鄉	3.09	1,149.51	0.48	0.79	-0.53	-0.22	0.19	0.19
二水鄉	2.65	477.23	0.50	1.07	-1.99	-1.42	0.14	0.14
田尾鄉	3.14	1,082.39	0.42	1.04	-0.31	0.31	0.27	0.04
埤頭鄉	3.17	682.77	0.65	1.06	-0.68	-0.27	0.17	0.14
芳苑鄉	3.10	344.39	0.60	0.92	-0.51	-0.19	0.29	0.16
大城鄉	2.99	239.35	0.59	1.31	-2.29	-1.57	0.13	0.20
竹塘鄉	3.13	340.13	0.84	0.84	-0.07	-0.07	0.21	0.07
溪州鄉	3.10	375.62	0.77	1.33	-0.95	-0.39	0.11	0.14

備註說明：本表資料因四捨五入關係，部分總計數字不等於細項數字之和。

表四 112年4月各鄉鎮市村里鄰戶口數

鄉鎮市別	面積	村里數	鄰數	戶數	人口數合計	男	女
彰化市	65.69	73	1,336	78,994	226,532	111,207	115,325
員林市	40.04	41	806	41,894	122,773	60,504	62,269
鹿港鎮	39.46	31	592	25,667	85,214	43,104	42,110
和美鎮	39.93	32	590	27,891	88,574	44,953	43,621
北斗鎮	19.25	15	191	11,399	33,283	16,647	16,636
溪湖鎮	32.06	25	426	17,075	54,023	27,329	26,694
田中鎮	34.61	22	334	13,552	39,582	20,223	19,359
二林鎮	92.85	27	374	15,519	48,220	24,691	23,529
線西鄉	18.09	8	141	4,614	16,256	8,379	7,877
伸港鄉	22.33	14	240	11,044	38,102	19,174	18,928
福興鄉	49.89	22	263	13,464	45,390	23,696	21,694
秀水鄉	29.34	14	267	11,342	38,164	19,630	18,534
花壇鄉	36.35	18	310	14,648	44,242	22,647	21,595
芬園鄉	38.02	15	287	6,840	22,312	11,729	10,583
大村鄉	30.78	16	271	12,352	40,253	20,397	19,856
埔鹽鄉	38.61	22	269	9,416	31,245	16,376	14,869
埔心鄉	20.95	20	270	11,216	33,782	17,387	16,395
永靖鄉	20.64	24	330	11,263	35,351	18,278	17,073
社頭鄉	36.14	24	297	13,427	41,549	21,330	20,219
二水鄉	29.44	17	189	5,309	14,052	7,405	6,647
田尾鄉	24.04	20	218	8,289	26,018	13,407	12,611
埤頭鄉	42.75	17	252	9,209	29,189	15,022	14,167
芳苑鄉	91.38	26	348	10,147	31,471	16,615	14,856
大城鄉	63.74	15	194	5,105	15,256	8,225	7,031
竹塘鄉	42.17	14	184	4,583	14,342	7,509	6,833
溪州鄉	75.83	19	236	9,196	28,484	14,795	13,689
本月總計	1,074.40	591	9,215	403,455	1,243,659	630,659	613,000
上月總計	1,074.40	591	9,214	403,250	1,244,148	630,962	613,186
增(減)%	-	-	0.01	0.05	-0.04	-0.05	-0.03
上年同月總計	1,074.40	589	9,188	399,712	1,248,262	633,559	614,703
增(減)%	-	0.34	0.29	0.94	-0.37	-0.46	-0.28

資料來源：根據本府民政處戶政科造報之1221-00-01-2表編製。

備註：本月報表，村里數及鄰數係以戶籍登記個數為主。

表五 112年4月份各鄉鎮市戶籍異動登記數(一)～遷入人數

鄉鎮市別	合計	自本縣他鄉鎮市	其他
彰化市	446	132	314
員林市	318	117	201
鹿港鎮	114	51	63
和美鎮	138	66	72
北斗鎮	77	25	52
溪湖鎮	103	56	47
田中鎮	68	21	47
二林鎮	109	59	50
線西鄉	23	12	11
伸港鄉	67	44	23
福興鄉	102	46	56
秀水鄉	68	29	39
花壇鄉	98	54	44
芬園鄉	41	6	35
大村鄉	94	51	43
埔鹽鄉	52	31	21
埔心鄉	69	51	18
永靖鄉	73	36	37
社頭鄉	79	28	51
二水鄉	17	3	14
田尾鄉	52	23	29
埤頭鄉	62	18	44
芳苑鄉	68	30	38
大城鄉	19	12	7
竹塘鄉	28	18	10
溪州鄉	55	19	36
本月總計	2,440	1,038	1,402
上月總計	3,800	1,887	1,913
增(減)%	-35.79	-44.99	-26.71
上年同月總計	3,038	1,450	1,588
增(減)%	-19.68	-28.41	-11.71

資料來源：根據本府民政處戶政科造報之1221-00-01-2表編製。

表六 112年4月份各鄉鎮市戶籍異動登記數(二)～遷出人數

鄉鎮市別	合計	往本縣他鄉鎮市	其他
彰化市	462	120	342
員林市	283	103	180
鹿港鎮	152	63	89
和美鎮	169	80	89
北斗鎮	98	42	56
溪湖鎮	107	44	63
田中鎮	73	27	46
二林鎮	132	66	66
線西鄉	38	20	18
伸港鄉	66	14	52
福興鄉	91	47	44
秀水鄉	78	31	47
花壇鄉	109	64	45
芬園鄉	62	3	59
大村鄉	107	51	56
埔鹽鄉	64	30	34
埔心鄉	97	44	53
永靖鄉	73	33	40
社頭鄉	88	30	58
二水鄉	37	11	26
田尾鄉	44	26	18
埤頭鄉	70	25	45
芳苑鄉	74	31	43
大城鄉	43	8	35
竹塘鄉	29	7	22
溪州鄉	66	18	48
本月總計	2,712	1,038	1,674
上月總計	4,270	1,887	2,383
增(減)%	-36.49	-44.99	-29.75
上年同月總計	5,338	1,450	3,888
增(減)%	-49.19	-28.41	-56.94

資料來源：根據本府民政處戶政科造報之1221-00-01-2表編製。

表七 112年4月份各鄉鎮市戶籍異動登記數～出生、死亡、結婚、離婚、婚數

鄉鎮市別	出生人數	死亡人數	結婚對數	離婚對數
彰化市	120	136	61	33
員林市	63	88	33	29
鹿港鎮	50	49	17	10
和美鎮	36	46	15	11
北斗鎮	25	26	8	7
溪湖鎮	31	37	15	3
田中鎮	16	40	10	4
二林鎮	32	49	11	5
線西鄉	4	11	4	-
伸港鄉	37	24	12	3
福興鄉	31	40	12	7
秀水鄉	24	26	8	2
花壇鄉	35	27	12	3
芬園鄉	21	28	8	2
大村鄉	38	27	12	4
埔鹽鄉	22	41	5	4
埔心鄉	10	17	2	3
永靖鄉	16	30	3	4
社頭鄉	20	33	8	8
二水鄉	7	15	2	2
田尾鄉	11	27	7	1
埤頭鄉	19	31	5	4
芳苑鄉	19	29	9	5
大城鄉	9	20	2	3
竹塘鄉	12	12	3	1
溪州鄉	22	38	3	4
本月總計	730	947	287	162
上月總計	894	1,269	525	220
增(減)%	-18.34	-25.37	-45.33	-26.36
上年同月總計	800	869	345	191
增(減)%	-8.75	8.98	-16.81	-15.18

資料來源：根據本府民政處戶政科造報之1221-00-01-2表編製。