

縣政統計通報

《彰化縣112年11月人口速報》

本速報依據本府民政處公務統計報表彙整後上載於本處網頁

網址：https://www2.chcg.gov.tw/main/main_act/main.asp?main_id=35112&act_id=415

預計每月10日左右更新

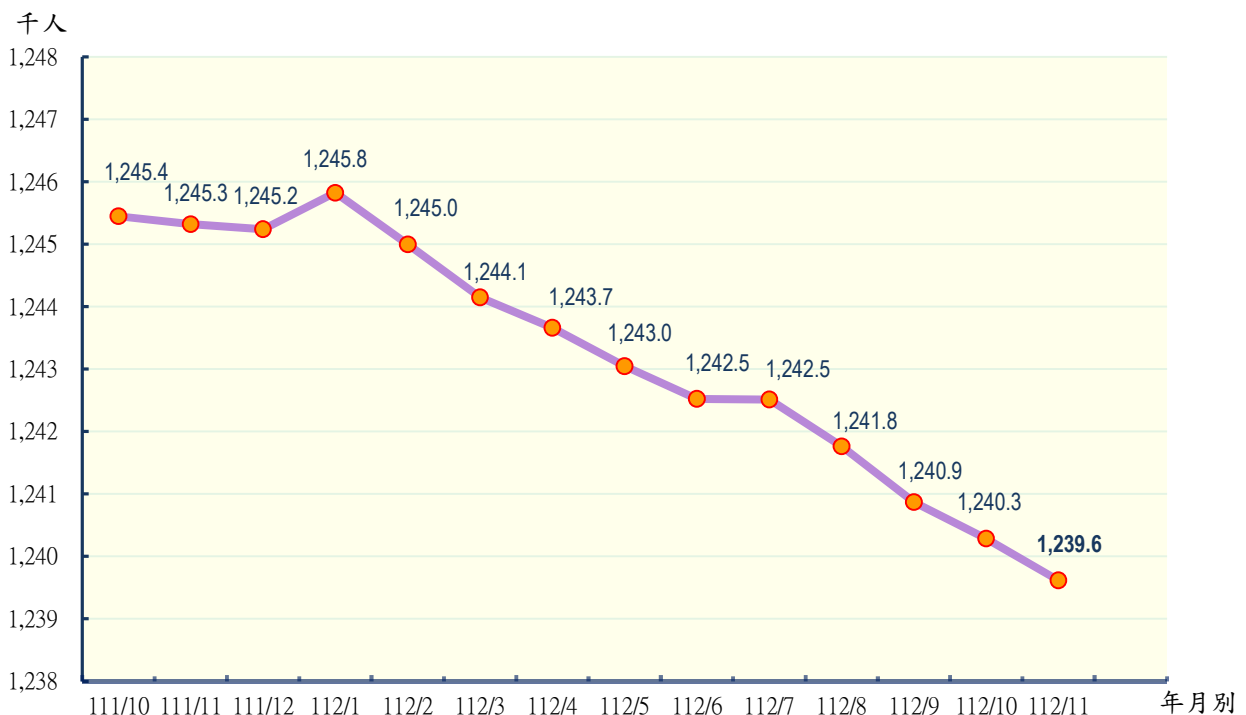
彰化縣政府主計處

民國112年12月編製

【說明】

- 一、本縣112年11月底總人口數為1,239,614人，較上月底1,240,284人減少670人(或0.05%)；人口數包含男性628,442人，女性611,172人，性比例102.83。
- 二、本縣112年11月各鄉鎮市遷入人數合計2,250人，較上月2,133人增加117人(或5.49%)；遷出人數合計2,746人，較上月2,645人增加101人(或3.82%)。
- 三、本縣112年11月各鄉鎮市出生人數合計771人，較上月938人減少167人(或17.80%)，死亡人數合計945人，較上月1,013人減少68人(或6.71%)；結婚對數合計509對，較上月492對增加17對(或3.46%)，離婚對數合計201對，較上月201對無增減。

圖一 近一年各月份人口概況圖



表一 近一年各月份鄰數、戶數及人口數概況表

月別	鄰數	戶數	人口數合計	男	女	性比例
111/10	9,210	401,971	1,245,445	631,753	613,692	102.94
111/11	9,210	402,130	1,245,318	631,676	613,642	102.94
111/12	9,210	402,420	1,245,239	631,625	613,614	102.94
112/1	9,214	402,596	1,245,824	631,963	613,861	102.95
112/2	9,214	402,983	1,244,993	631,430	613,563	102.91
112/3	9,214	403,250	1,244,148	630,962	613,186	102.90
112/4	9,215	403,455	1,243,659	630,659	613,000	102.88
112/5	9,215	403,881	1,243,048	630,356	612,692	102.88
112/6	9,215	404,247	1,242,521	630,043	612,478	102.87
112/7	9,215	404,642	1,242,512	630,007	612,505	102.86
112/8	9,215	405,251	1,241,764	629,624	612,140	102.86
112/9	9,215	405,903	1,240,871	629,172	611,699	102.86
112/10	9,215	405,986	1,240,284	628,842	611,442	102.85
112/11	9,215	406,201	1,239,614	628,442	611,172	102.83

資料來源：根據本府民政處戶政科造報之1221-00-01-2表編製。

備註：本月報表，鄰數係以戶籍登記個數為主。

表二 112年11月份人口統計指標摘錄表

類別	本月	上月	上年同月	與上月比較	與上年同月比較
一、人口概況					
人口密度(人/平方公里)	1,153.78	1,154.40	1,159.09	-0.62	-5.31
性比例(每百女子對男子數)	102.83	102.85	102.94	-0.02	-0.11
戶量(人/戶)	3.05	3.05	3.10	-0.00	-0.05
二、人口成長					
粗出生率(‰)	0.62	0.76	0.71	-0.13	-0.09
粗死亡率(‰)	0.76	0.82	0.84	-0.05	-0.08
移入率(‰)	1.81	1.72	2.08	0.10	-0.27
移出率(‰)	2.21	2.13	2.06	0.08	0.16
淨移入率(‰)	-0.40	-0.41	0.03	0.01	-0.43
自然增加率(‰)	-0.14	-0.06	-0.13	-0.08	-0.01
社會增加率(‰)	-0.40	-0.41	0.03	0.01	-0.43
人口成長率(‰)	-0.54	-0.47	-0.10	-0.07	-0.44
三、其他					
粗結婚率(‰)	0.41	0.40	0.59	0.01	-0.18
粗離婚率(‰)	0.16	0.16	0.15	0.00	0.01
鄰數(個)	9,215	9,215	9,210	0.00	5.00

備註：1.上表各項比率計算公式如下：

§粗死亡率=(死亡人數/月中人口數)*1,000

§粗出生率=(出生人數/月中人口數)*1,000

§自然增加數=出生人數-死亡人數

§自然增加率=(自然增加數/月中人口數)*1,000=出生率-死亡率

§社會增加數=遷入人數(含同鄉鎮市區內住址變更)-遷出人數(含同鄉鎮市區內住址變更)

§社會增加率=(社會增加數/月中人口數)*1,000

§人口總增加數=自然增加數+社會增加數

§本月底人口增加率=[(月底人口數-上月底人口數)/上月底人口數]*1,000

§人口成長率=[(本月底人口數-上月底人口數)/月中人口數]*1,000

§粗結婚率=(結婚對數/月中人口數)*1,000

§粗離婚率=(離婚對數/月中人口數)*1,000

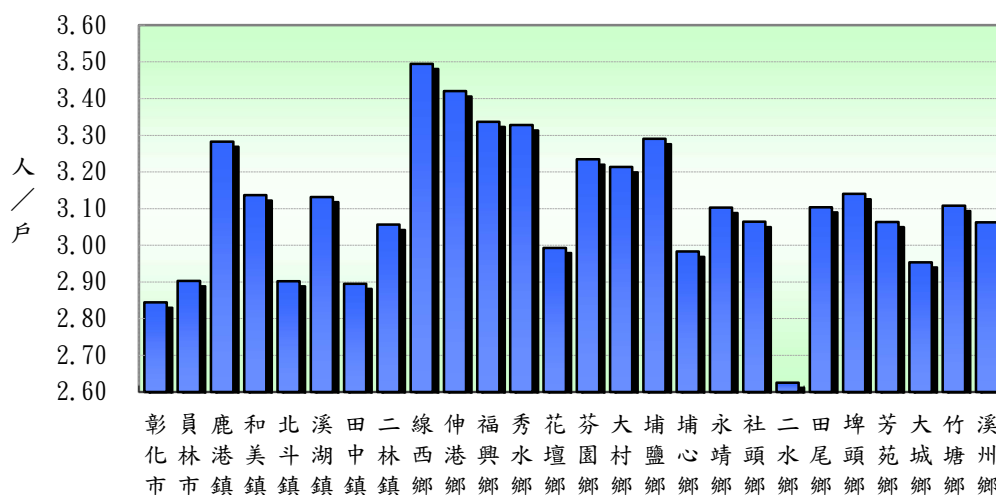
§移入(出)率=(本月份本縣實際移入(出)人口總數/該月月中人口總數)*1,000

§淨移入率=移入率-移出率

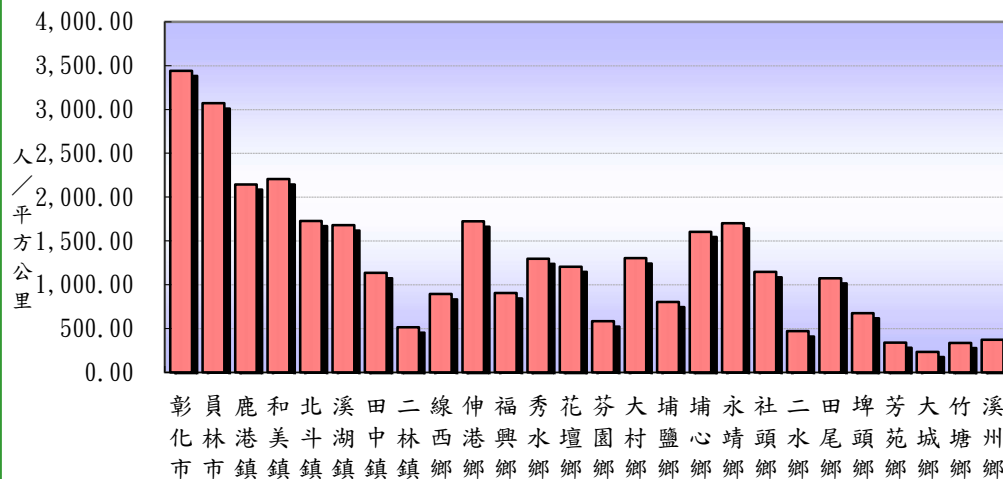
§鄰數(個)為戶籍登記個數

2.本表資料因四捨五入關係，部分總計數字不等於細項數字之和。

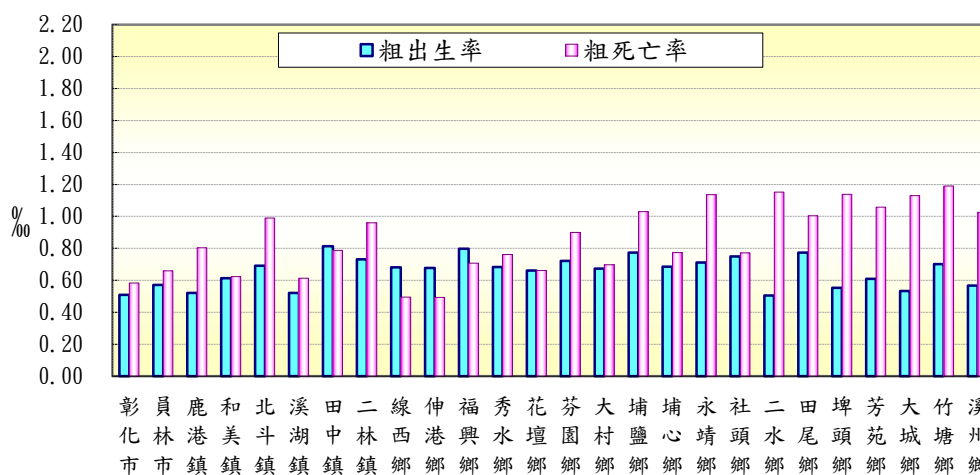
圖二 本月份各鄉鎮市戶量比較圖



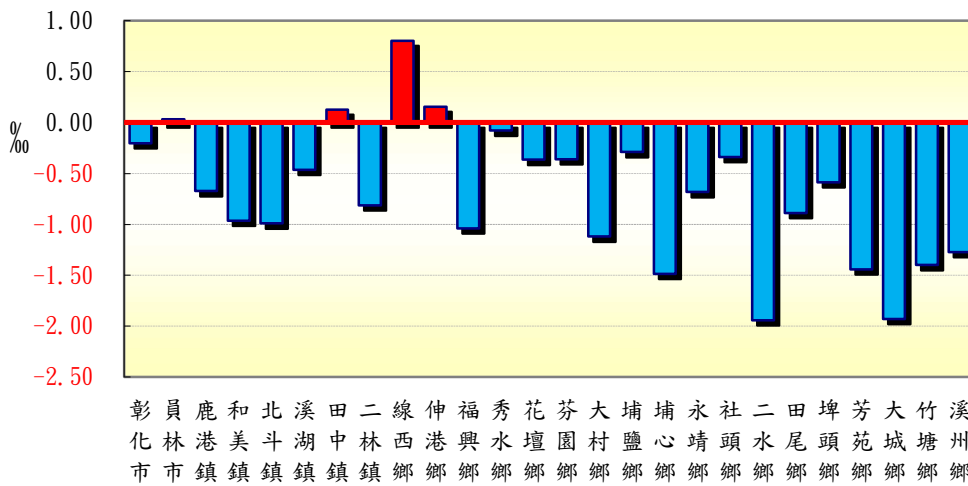
圖三 本月份各鄉鎮市人口密度比較圖



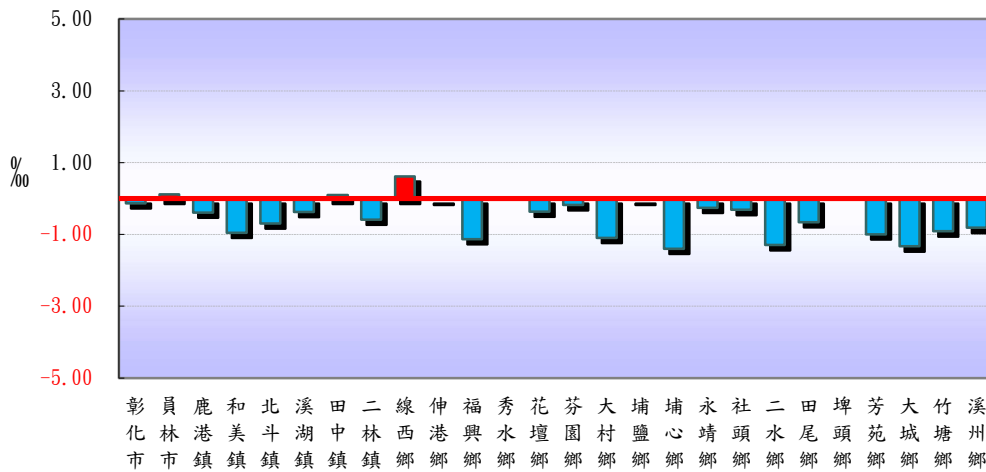
圖四 本月份各鄉鎮市粗出生率、粗死亡率比較圖



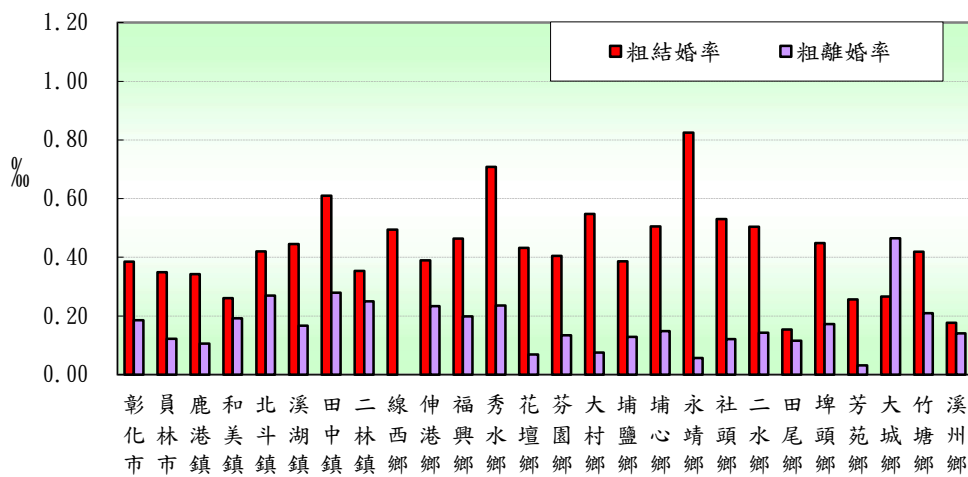
圖五 本月份各鄉鎮市人口成長率比較圖



圖六 本月份各鄉鎮市淨移入率圖



圖七 本月份各鄉鎮市粗結婚率、粗離婚率比較圖



表三 112年11月各鄉鎮市人口統計指標摘錄表

鄉鎮市別	戶量 (人/戶)	人口密度 (人/平方公里)	粗出生率 (‰)	粗死亡率 (‰)	人口成長率 (‰)	淨移入率 (‰)	粗結婚率 (‰)	粗離婚率 (‰)
彰化市	2.84	3,442.30	0.51	0.58	-0.20	-0.13	0.38	0.19
員林市	2.90	3,071.36	0.57	0.66	0.03	0.12	0.35	0.12
鹿港鎮	3.28	2,145.78	0.52	0.80	-0.67	-0.39	0.34	0.11
和美鎮	3.14	2,206.41	0.61	0.62	-0.96	-0.95	0.26	0.19
北斗鎮	2.90	1,729.50	0.69	0.99	-0.99	-0.69	0.42	0.27
溪湖鎮	3.13	1,681.05	0.52	0.61	-0.46	-0.37	0.45	0.17
田中鎮	2.90	1,137.16	0.81	0.79	0.13	0.10	0.61	0.28
二林鎮	3.06	516.25	0.73	0.96	-0.81	-0.58	0.35	0.25
線西鄉	3.49	895.85	0.68	0.49	0.80	0.62	0.49	0.00
伸港鄉	3.42	1,724.07	0.68	0.49	0.16	-0.03	0.39	0.23
福興鄉	3.34	906.11	0.80	0.71	-1.04	-1.13	0.46	0.20
秀水鄉	3.33	1,299.86	0.68	0.76	-0.08	0.00	0.71	0.24
花壇鄉	2.99	1,208.44	0.66	0.66	-0.36	-0.36	0.43	0.07
芬園鄉	3.23	584.37	0.72	0.90	-0.36	-0.18	0.41	0.14
大村鄉	3.21	1,304.39	0.67	0.70	-1.12	-1.10	0.55	0.07
埔鹽鄉	3.29	805.45	0.77	1.03	-0.29	-0.03	0.39	0.13
埔心鄉	2.98	1,605.29	0.68	0.77	-1.49	-1.40	0.51	0.15
永靖鄉	3.10	1,704.36	0.71	1.14	-0.68	-0.26	0.82	0.06
社頭鄉	3.06	1,146.91	0.75	0.77	-0.34	-0.31	0.53	0.12
二水鄉	2.63	471.56	0.50	1.15	-1.94	-1.30	0.50	0.14
田尾鄉	3.10	1,076.98	0.77	1.00	-0.89	-0.66	0.15	0.12
埤頭鄉	3.14	677.91	0.55	1.14	-0.59	0.00	0.45	0.17
芳苑鄉	3.06	341.31	0.61	1.06	-1.44	-0.99	0.26	0.03
大城鄉	2.95	235.69	0.53	1.13	-1.93	-1.33	0.27	0.47
竹塘鄉	3.11	338.73	0.70	1.19	-1.40	-0.91	0.42	0.21
溪州鄉	3.06	372.91	0.57	1.02	-1.27	-0.81	0.18	0.14

備註說明：本表資料因四捨五入關係，部分總計數字不等於細項數字之和。

表四 112年11月各鄉鎮市村里鄰戶口數

鄉鎮市別	面積	村里數	鄰數	戶數	人口數合計	男	女
彰化市	65.69	73	1,336	79,504	226,141	110,949	115,192
員林市	40.04	41	806	42,365	122,971	60,574	62,397
鹿港鎮	39.46	31	592	25,795	84,678	42,816	41,862
和美鎮	39.93	32	590	28,091	88,112	44,780	43,332
北斗鎮	19.25	15	191	11,474	33,301	16,642	16,659
溪湖鎮	32.06	25	426	17,209	53,893	27,234	26,659
田中鎮	34.61	22	334	13,592	39,352	20,100	19,252
二林鎮	92.85	27	374	15,684	47,933	24,529	23,404
線西鄉	18.09	8	141	4,636	16,202	8,331	7,871
伸港鄉	22.33	14	240	11,255	38,493	19,339	19,154
福興鄉	49.89	22	263	13,548	45,209	23,580	21,629
秀水鄉	29.34	14	267	11,463	38,144	19,612	18,532
花壇鄉	36.35	18	310	14,674	43,923	22,504	21,419
芬園鄉	38.02	15	287	6,869	22,218	11,653	10,565
大村鄉	30.78	16	271	12,496	40,154	20,349	19,805
埔鹽鄉	38.61	22	269	9,451	31,097	16,304	14,793
埔心鄉	20.95	20	270	11,276	33,635	17,274	16,361
永靖鄉	20.64	24	330	11,337	35,175	18,169	17,006
社頭鄉	36.14	24	297	13,529	41,455	21,270	20,185
二水鄉	29.44	17	189	5,288	13,885	7,313	6,572
田尾鄉	24.04	20	218	8,340	25,888	13,393	12,495
埤頭鄉	42.75	17	252	9,229	28,981	14,923	14,058
芳苑鄉	91.38	26	348	10,181	31,190	16,512	14,678
大城鄉	63.74	15	194	5,086	15,023	8,106	6,917
竹塘鄉	42.17	14	184	4,596	14,283	7,477	6,806
溪州鄉	75.83	19	236	9,233	28,278	14,709	13,569
本月總計	1,074.40	591	9,215	406,201	1,239,614	628,442	611,172
上月總計	1,074.40	591	9,215	405,986	1,240,284	628,842	611,442
增(減)%	-	-	-	0.05	-0.05	-0.06	-0.04
上年同月總計	1,074.40	591	9,210	402,130	1,245,318	631,676	613,642
增(減)%	-	-	0.05	1.01	-0.46	-0.51	-0.40

資料來源：根據本府民政處戶政科造報之1221-00-01-2表編製。

備註：本月報表，村里數及鄰數係以戶籍登記個數為主。

表五 112年11月份各鄉鎮市戶籍異動登記數(一)～遷入人數

鄉鎮市別	合計	自本縣他鄉鎮市	其他
彰化市	392	162	230
員林市	287	175	112
鹿港鎮	140	80	60
和美鎮	139	92	47
北斗鎮	56	31	25
溪湖鎮	101	61	40
田中鎮	83	44	39
二林鎮	91	57	34
線西鄉	37	25	12
伸港鄉	58	33	25
福興鄉	65	42	23
秀水鄉	71	56	15
花壇鄉	82	53	29
芬園鄉	51	13	38
大村鄉	96	75	21
埔鹽鄉	64	43	21
埔心鄉	66	44	22
永靖鄉	65	42	23
社頭鄉	55	32	23
二水鄉	19	5	14
田尾鄉	26	15	11
埤頭鄉	65	40	25
芳苑鄉	40	17	23
大城鄉	19	7	12
竹塘鄉	41	29	12
溪州鄉	41	22	19
本月總計	2,250	1,295	955
上月總計	2,133	1,136	997
增(減)%	5.49	14.00	-4.21
上年同月總計	2,593	1,121	1,472
增(減)%	-13.23	15.52	-35.12

資料來源：根據本府民政處戶政科造報之1221-00-01-2表編製。

表六 112年11月份各鄉鎮市戶籍異動登記數(二)～遷出人數

鄉鎮市別	合計	往本縣他鄉鎮市	其他
彰化市	421	174	247
員林市	272	117	155
鹿港鎮	173	73	100
和美鎮	223	121	102
北斗鎮	79	41	38
溪湖鎮	121	60	61
田中鎮	79	27	52
二林鎮	119	61	58
線西鄉	27	17	10
伸港鄉	59	19	40
福興鄉	116	77	39
秀水鄉	71	33	38
花壇鄉	98	61	37
芬園鄉	55	16	39
大村鄉	140	82	58
埔鹽鄉	65	40	25
埔心鄉	113	63	50
永靖鄉	74	40	34
社頭鄉	68	30	38
二水鄉	37	8	29
田尾鄉	43	21	22
埤頭鄉	65	22	43
芳苑鄉	71	29	42
大城鄉	39	10	29
竹塘鄉	54	27	27
溪州鄉	64	26	38
本月總計	2,746	1,295	1,451
上月總計	2,645	1,136	1,509
增(減)%	3.82	14.00	-3.84
上年同月總計	2,561	1,121	1,440
增(減)%	7.22	15.52	0.76

資料來源：根據本府民政處戶政科造報之1221-00-01-2表編製。

表七 112年11月份各鄉鎮市戶籍異動登記數～出生、死亡、結離、婚數

鄉鎮市別	出生人數	死亡人數	結婚對數	離婚對數
彰化市	115	132	87	42
員林市	70	81	43	15
鹿港鎮	44	68	29	9
和美鎮	54	55	23	17
北斗鎮	23	33	14	9
溪湖鎮	28	33	24	9
田中鎮	32	31	24	11
二林鎮	35	46	17	12
線西鄉	11	8	8	-
伸港鄉	26	19	15	9
福興鄉	36	32	21	9
秀水鄉	26	29	27	9
花壇鄉	29	29	19	3
芬園鄉	16	20	9	3
大村鄉	27	28	22	3
埔鹽鄉	24	32	12	4
埔心鄉	23	26	17	5
永靖鄉	25	40	29	2
社頭鄉	31	32	22	5
二水鄉	7	16	7	2
田尾鄉	20	26	4	3
埤頭鄉	16	33	13	5
芳苑鄉	19	33	8	1
大城鄉	8	17	4	7
竹塘鄉	10	17	6	3
溪州鄉	16	29	5	4
本月總計	771	945	509	201
上月總計	938	1,013	492	201
增(減)%	-17.80	-6.71	3.46	0.00
上年同月總計	888	1,047	738	191
增(減)%	-13.18	-9.74	-31.03	5.24

資料來源：根據本府民政處戶政科造報之1221-00-01-2表編製。