

# 縣政統計通報

中華民國 104 年 7 月主計處發布

網址：<http://accounting.chcg.gov.tw/07static/static01.asp>

## 彰化縣 103 年徵兵及齡男子兵籍調查結果分析

- ◎ 本縣 103 年徵兵及齡男子計 9,509 人，較 102 年 9,327 人增加 182 人(1.95%)；教育程度以高中(職)4,823 人占 50.72%最多，大專以上 4,411 人占 46.39%次之，國中程度 266 人占 2.80%再次之。
- ◎ 本縣 103 年徵兵及齡男子尚未能接受徵兵處理者 8,087 人，占及齡男子總人數之 85.05%，主要原因係「在學中」7,536 人占 93.19%最高。

依據兵役法規定，男子年滿 18 歲翌年，為士兵役之徵兵及齡，徵兵及齡男子應受兵籍調查、徵兵檢查、抽籤及徵集等徵兵處理。

103 年本縣徵兵及齡男子(民國 84 年出生)計 9,509 人，較 102 年 9,327 人增加 182 人(1.95%)；觀察近十年資料，徵兵及齡男子以 96 年計 11,574 人最高，主要係該年生肖屬龍出生人數較多所致。

臺灣地區 20 個縣市中(含直轄市)徵兵及齡男子以新北市 27,808 人最多，臺中市 20,960 人次之，高雄市 19,377 人再次之，本縣 9,509 人居第 7 位。

茲就 103 年本縣徵兵及齡男子兵籍調查結果簡述如下：

### 一、按教育程度分：

- (一)結構比率：高中(職)程度計4,823人占50.72%最多，大專以上 4,411人占46.39%次之，國中程度266人占2.80%再次之。與

102年比較，大專以上程度者下降1.07個百分點，高中(職)及國中程度者則分別增加0.62及0.54個百分點。觀察近十年資料，本縣103年徵兵及齡男子教育程度與94年比較，大專以上程度者計增加10.99個百分點，高中(職)及國中則相對分別下降2.01及4.03個百分點，顯示本縣徵兵及齡男子之教育程度係呈現上升趨勢。

(二)按臺灣地區縣市別分：教育程度為大專以上者，以臺南市50.19%最多，澎湖縣49.68%次之，臺北市49.58%再次之，本縣為46.39%居第13位。

二、尚未能接受徵兵處理人數：103年本縣尚未能接受徵兵處理者計8,087人，占及齡男子總人數之85.05%，較102年89.98%下降4.93個百分點。

(一)按原因別分：以在學中93.19%最多，已服役(含接受軍事訓練、服志願役及就讀軍校等)6.54%次之，服刑或執行保安處分中0.16%再次之。

(二)按臺灣地區縣市別分：徵兵及齡男子尚未能接受徵兵處理人數比率，以臺北市98.13%最高，澎湖縣90.79%次之，嘉義市88.77%再次之，本縣85.05%居第11位。

表一 近十年彰化縣徵兵及齡男子兵籍調查

年別	及齡男子 年次別	及齡男子 總人數 (人)	按兵籍調查時之教育程度分(%)				尚未能接受 徵兵處理 人 (人)	占及齡男子 總人數 比 (%)	在學人數 (人)	在學原因 占尚未能接受 徵兵處理 人數比率 (%)
			大專以上	高中(職)	國中	其他				
民國 94年	75	10,357	35.40	52.73	6.83	5.05	6,227	60.12	6,152	98.80
民國 95年	76	10,483	36.60	52.26	6.05	5.09	6,828	65.13	6,789	99.43
民國 96年	77	11,574	35.77	50.30	5.14	8.79	8,002	69.14	7,832	97.88
民國 97年	78	10,441	39.46	48.88	4.40	7.26	7,692	73.67	7,496	97.45
民國 98年	79	10,505	45.23	50.20	3.63	0.95	8,622	82.08	8,289	96.14
民國 99年	80	9,745	44.67	51.81	3.35	0.17	7,916	81.23	7,605	96.07
民國100年	81	9,914	45.62	50.88	3.41	0.09	7,993	80.62	7,622	95.36
民國101年	82	9,796	47.62	49.38	2.75	0.26	8,025	81.92	7,724	96.25
民國102年	83	9,327	47.46	50.10	2.26	0.17	8,392	89.98	7,721	92.00
民國103年	84	9,509	46.39	50.72	2.80	0.09	8,087	85.05	7,536	93.19
較上年度 增(減)比較 百分比(點)		1.95	-1.07	0.62	0.54	-0.08	-3.63	-4.93	-2.40	1.18

資料來源：內政部役政署。

表二 103年各縣市徵兵及齡男子兵籍調查結果統計

縣市別	及齡男子 總人數 (人)	按兵籍調查時之教育程度分(%)				尚 未 能 接 受 徵 兵 處 理 人 數 (人)	占 及 齡 男 子 總 人 數 比 (%)	在 學 人 數 (人)	在 學 原 因 占 尚 未 能 接 受 徵 兵 處 理 人 數 比 率 (%)
		大專以上	高中(職)	國中	其他				
新北市	27,808	48.27	48.46	2.60	0.66	23,896	85.93	22,457	93.98
臺北市	16,965	49.58	48.94	1.19	0.29	16,647	98.13	14,665	88.09
臺中市	20,960	48.03	49.34	2.34	0.29	17,872	85.27	16,988	95.05
臺南市	13,103	50.19	47.89	1.84	0.08	11,223	85.65	10,489	93.46
高雄市	19,377	46.60	51.05	2.25	0.10	16,690	86.13	15,318	91.78
宜蘭縣	3,477	46.62	45.50	7.88	-	2,895	83.26	2,623	90.60
桃園縣	16,199	46.56	50.10	2.74	0.59	13,848	85.49	12,741	92.01
新竹縣	3,915	48.30	48.58	2.73	0.38	3,331	85.08	3,121	93.70
苗栗縣	4,084	41.36	56.49	1.91	0.24	3,430	83.99	3,203	93.38
彰化縣	9,509	46.39	50.72	2.80	0.09	8,087	85.05	7,536	93.19
南投縣	3,725	42.39	51.46	5.29	0.86	2,919	78.36	2,623	89.86
雲林縣	4,943	43.11	54.06	2.71	0.12	4,094	82.82	3,753	91.67
嘉義縣	3,622	46.33	51.05	2.62	0.00	2,965	81.86	2,633	88.80
屏東縣	6,422	39.22	56.28	4.42	0.08	5,142	80.07	4,399	85.55
臺東縣	1,626	35.67	58.36	4.92	1.05	1,182	72.69	1,081	91.46
花蓮縣	2,420	37.36	58.14	4.34	0.17	1,885	77.89	1,698	90.08
澎湖縣	771	49.68	47.86	2.33	-	700	90.79	596	85.14
基隆市	2,792	48.53	46.74	4.55	0.18	2,341	83.85	2,222	94.92
新竹市	2,947	48.01	49.78	2.14	0.07	2,588	87.82	2,458	94.98
嘉義市	2,110	49.24	48.72	1.85	0.19	1,873	88.77	1,719	91.78

資料來源：內政部役政署。

備註：桃園縣103年12月25日升格為直轄市，基於表達一致性，本通報皆以「桃園縣」表達。

表三 103年徵兵及齡男子尚未能接受徵兵處理之原因結構

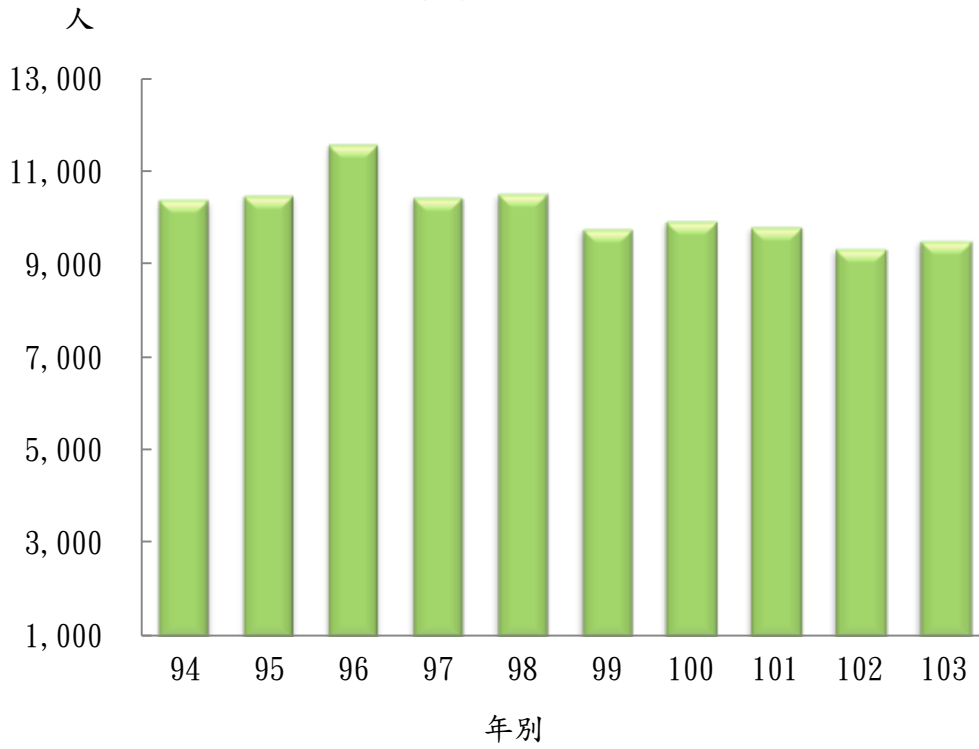
單位：%

縣市別	殘疾	旅居國外	服刑或執行 保安處分中	在學中	行方不明	已服役	出境未歸
新北市	0.33	0.20	0.27	93.98	0.09	4.91	0.23
臺北市	2.38	2.33	0.12	88.09	0.16	2.76	4.16
臺中市	0.57	0.17	0.30	95.05	0.04	3.63	0.24
臺南市	0.20	0.07	0.13	93.46	0.04	6.09	0.02
高雄市	1.01	0.17	0.17	91.78	0.07	6.14	0.66
宜蘭縣	-	0.03	0.21	90.60	0.10	8.91	0.14
桃園縣	0.38	0.15	0.58	92.01	0.01	6.46	0.40
新竹縣	-	0.12	0.33	93.70	0.06	5.76	0.03
苗栗縣	-	0.03	0.52	93.38	0.09	5.95	0.03
彰化縣	-	0.04	0.16	93.19	0.07	6.54	-
南投縣	0.92	0.10	0.21	89.86	0.10	8.80	-
雲林縣	0.05	0.10	0.24	91.67	-	7.91	0.02
嘉義縣	0.30	0.07	0.07	88.80	0.07	10.69	-
屏東縣	0.74	0.04	0.39	85.55	0.02	13.24	0.02
臺東縣	-	-	0.17	91.46	0.25	7.95	0.17
花蓮縣	-	0.11	0.42	90.08	0.27	9.02	0.11
澎湖縣	-	0.14	0.14	85.14	-	13.29	0.14
基隆市	0.64	0.26	0.17	94.92	0.04	3.93	0.04
新竹市	-	0.31	0.39	94.98	-	4.25	0.08
嘉義市	-	0.05	0.32	91.78	-	7.85	-

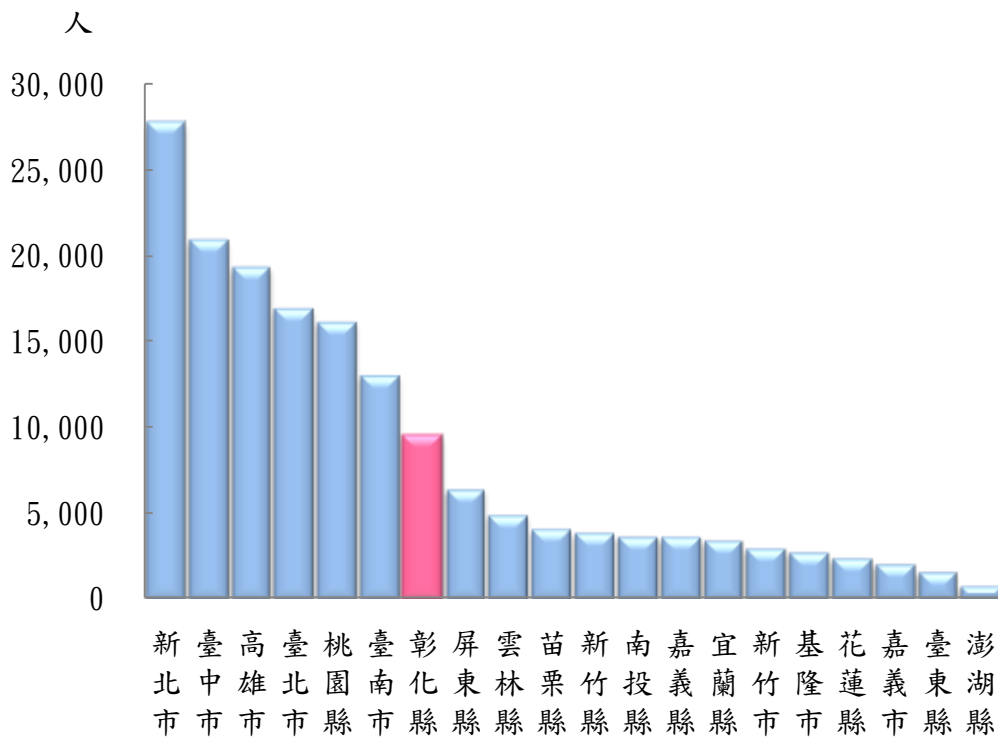
資料來源：內政部役政署

說明：1. 已服役係指受軍事訓練、服志願役及就讀軍校(不含警察學校)等之徵兵及齡男子。  
2. 表列數字係按實際數量計算，其尾數採四捨五入計列，致總計可能產生捨位誤差。

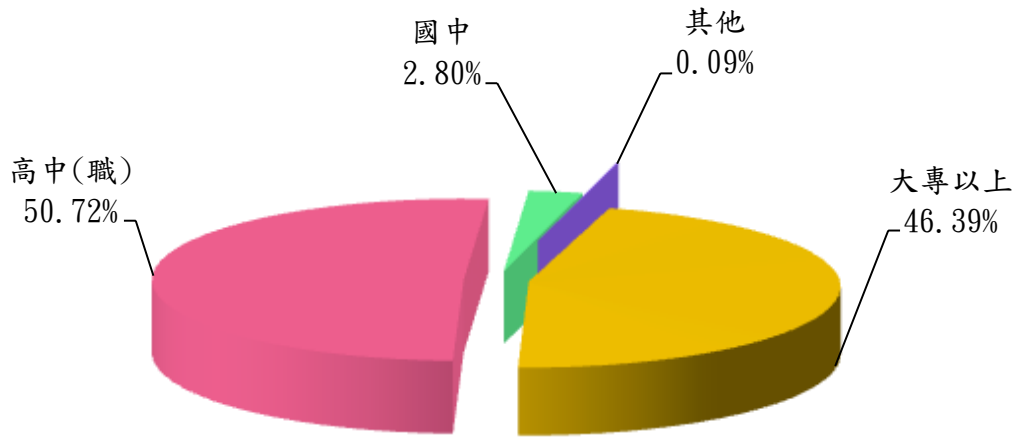
圖一 近十年彰化縣徵兵及齡男子人數



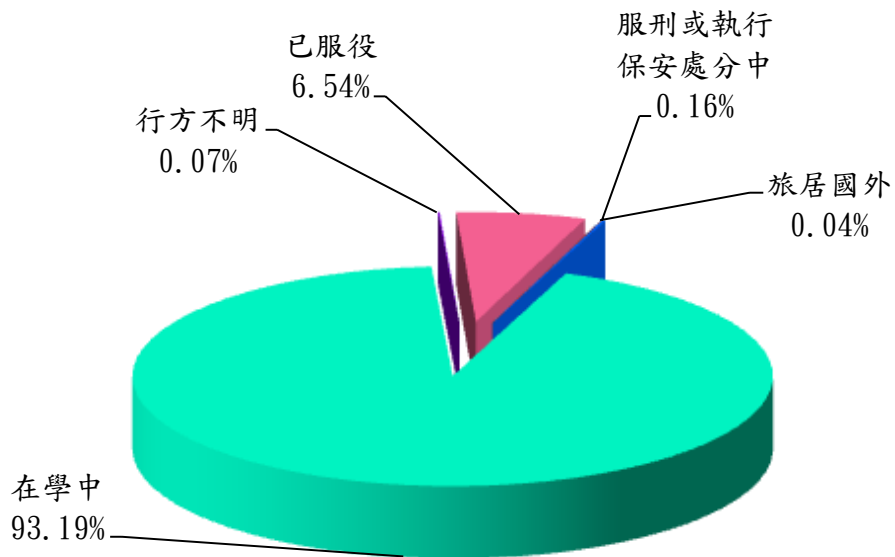
圖二 103年各縣市徵兵及齡男子總人數



圖三 103年彰化縣徵兵及齡男子教育程度



圖四 103年彰化縣尚未能接受徵兵處理原因結構



圖五 103年各縣市尚未能接受徵兵處理人數比率

