

# 縣政統計通報

## 《彰化縣108年3月人口速報》

本速報依據本府民政處公務統計報表彙整後上載於本處網頁

網址：[http://accounting.chcg.gov.tw/07static/static01.asp?cate\\_id=26](http://accounting.chcg.gov.tw/07static/static01.asp?cate_id=26)

預計每月10日左右更新

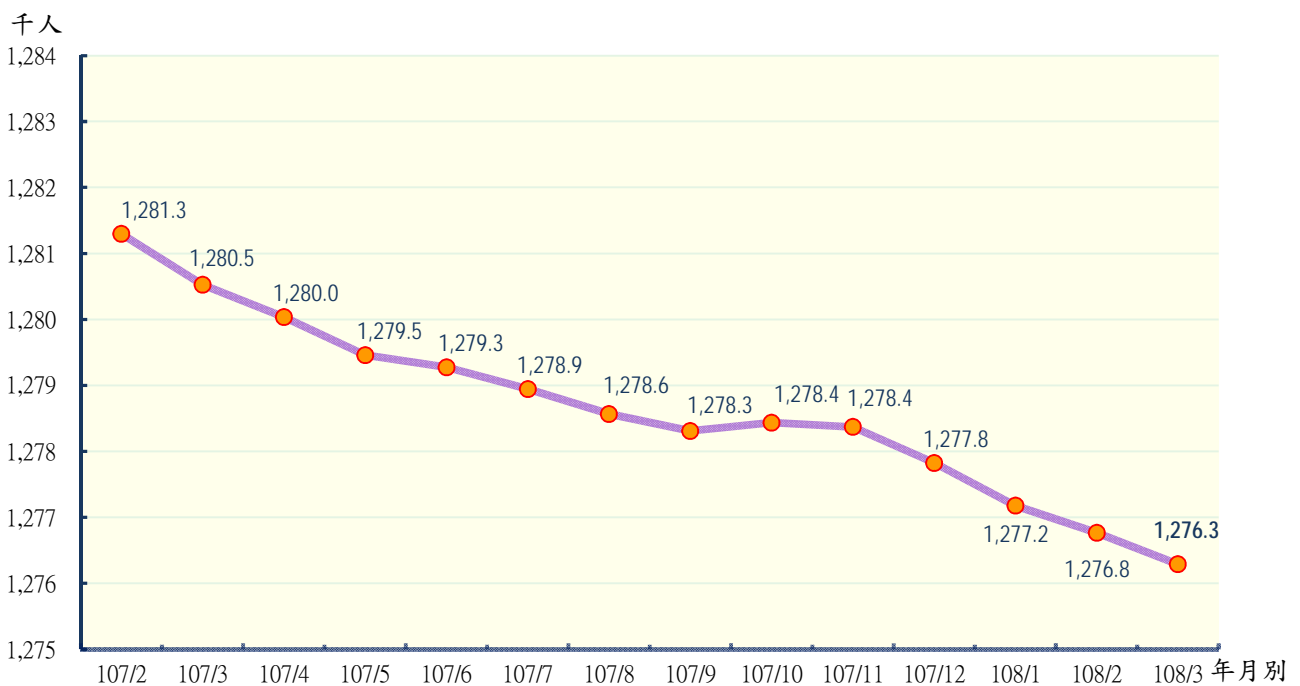
彰化縣政府主計處

民國108年4月編製

### 【說明】

- 一、本縣108年3月底總人口數為1,276,289人，較上月底1,276,766人減少477人（或0.04%）；人口數包含男性649,791人，女性626,498人，性比例103.72。
- 二、本縣108年3月各鄉鎮市遷入人數合計3,002人，較上月2,648人增加354人（或13.37%）；遷出人數合計3,595人，較上月3,139人增加456人（或14.53%）。
- 三、本縣108年3月各鄉鎮市出生人數合計1,016人，較上月871人增加145人（或16.65%），死亡人數合計900人，較上月790人增加110人（或13.92%）；結婚對數合計527對，較上月524對增加3對（或0.57%），離婚對數合計208對，較上月148對增加60對（或40.54%）。

圖一 近一年各月份人口概況圖



表一 近一年各月份鄰數、戶數及人口數概況表

月別	鄰數	戶數	人口數合計	男	女	性比例
<b>107年</b>						
107/2	9,168	387,326	1,281,304	652,884	628,420	103.89
107/3	9,168	387,556	1,280,528	652,498	628,030	103.90
107/4	9,168	387,711	1,280,038	652,209	627,829	103.88
107/5	9,168	387,910	1,279,460	651,916	627,544	103.88
107/6	9,168	388,042	1,279,276	651,800	627,476	103.88
107/7	9,168	388,300	1,278,945	651,546	627,399	103.85
107/8	9,168	388,736	1,278,568	651,298	627,270	103.83
107/9	9,168	389,250	1,278,311	651,137	627,174	103.82
107/10	9,168	389,335	1,278,437	651,107	627,330	103.79
107/11	9,168	389,424	1,278,371	651,016	627,355	103.77
107/12	9,167	389,666	1,277,824	650,677	627,147	103.75
<b>108年</b>						
108/1	9,167	389,814	1,277,176	650,277	626,899	103.73
108/2	9,167	389,981	1,276,766	650,065	626,701	103.73
108/3	9,167	390,177	1,276,289	649,791	626,498	103.72

資料來源：根據本府民政處戶政科造報之1221-00-01-2表編製。

備註：本月報表，鄰數係以戶籍登記個數為主。

表二 108年3月份人口統計指標摘錄表

類別	本月	上月	上年同月	與上月比較	與上年同月比較
一、人口概況					
人口密度(人/平方公里)	1187.91	1188.36	1191.86	-0.44	-3.95
性比例(每百女子對男子數)	103.72	103.73	103.90	-0.01	-0.18
戶量(人/戶)	3.27	3.27	3.30	-0.00	-0.03
二、人口成長					
粗出生率(‰)	0.80	0.68	0.89	0.11	-0.09
粗死亡率(‰)	0.71	0.62	0.83	0.09	-0.12
移入率(‰)	2.35	2.07	3.10	0.28	-0.74
移出率(‰)	2.82	2.46	3.76	0.36	-0.94
淨移入率(‰)	-0.46	-0.38	-0.66	-0.08	0.20
自然增加率(‰)	0.09	0.06	0.06	0.03	0.03
社會增加率(‰)	-0.46	-0.38	-0.66	-0.08	0.20
人口成長率(‰)	-0.37	-0.32	-0.61	-0.05	0.23
三、其他					
粗結婚率(‰)	0.41	0.41	0.43	0.00	-0.02
粗離婚率(‰)	0.16	0.12	0.17	0.05	-0.00
鄰數(個)	9,167	9,167	9,168	0.00	-1.00

備註：1.上表各項比率計算公式如下：

§粗死亡率=(死亡人數/月中人口數)\*1000

§粗出生率=(出生人數/月中人口數)\*1000

§自然增加數=出生人數-死亡人數

§自然增加率=(自然增加數/月中人口數)\*1000=出生率-死亡率

§社會增加數=遷入人數(含同鄉鎮市區內住址變更)-遷出人數(含同鄉鎮市區內住址變更)

§社會增加率=(社會增加數/月中人口數)\*1000

§人口總增加數=自然增加數+社會增加數

§本月底人口增加率=[(月底人口數-上月底人口數)/上月底人口數]\*1000

§人口成長率=[(本月底人口數-上月底人口數)/月中人口數]\*1000

§粗結婚率=(結婚對數/月中人口數)\*1000

§粗離婚率=(離婚對數/月中人口數)\*1000

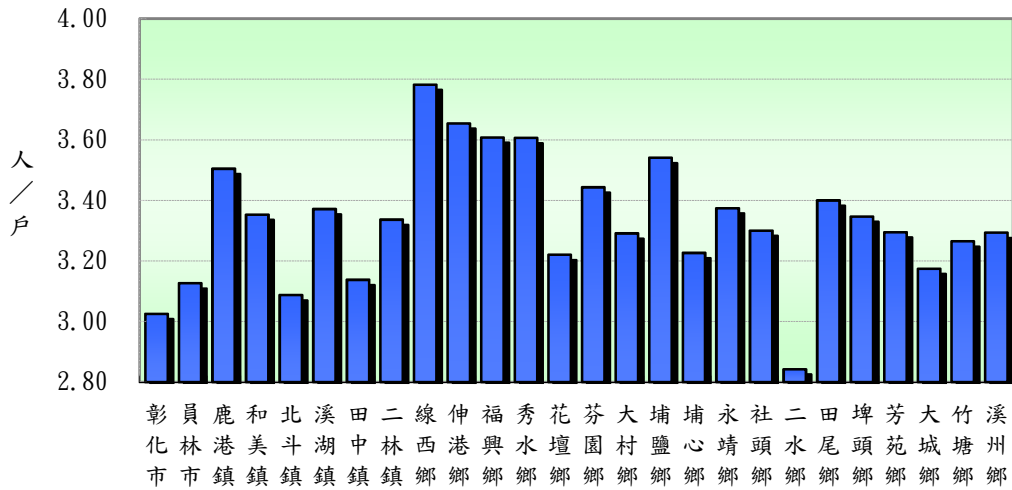
§移入(出)率=(本月份本縣實際移入(出)人口總數/該月月中人口總數)\*1000

§淨移入率=移入率-移出率

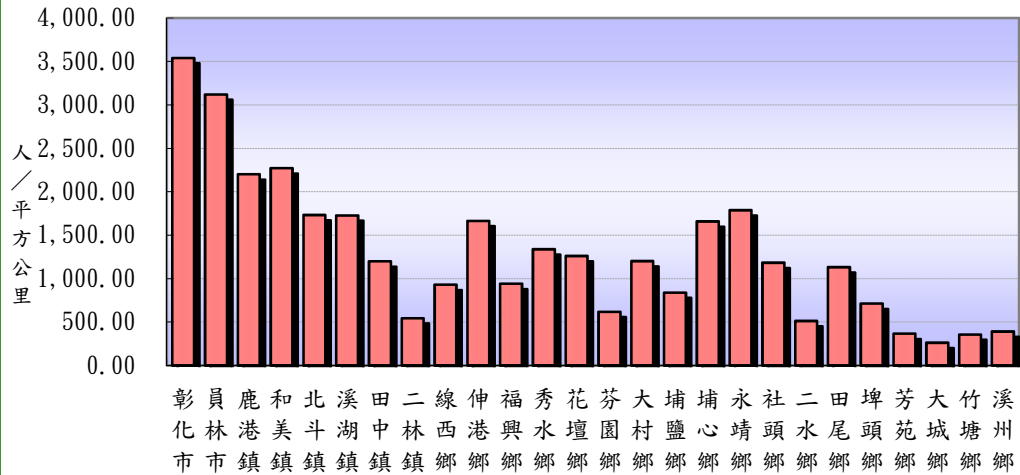
§鄰數(個)為戶籍登記個數

2.本表資料因四捨五入關係，部分總計數字不等於細項數字之和。

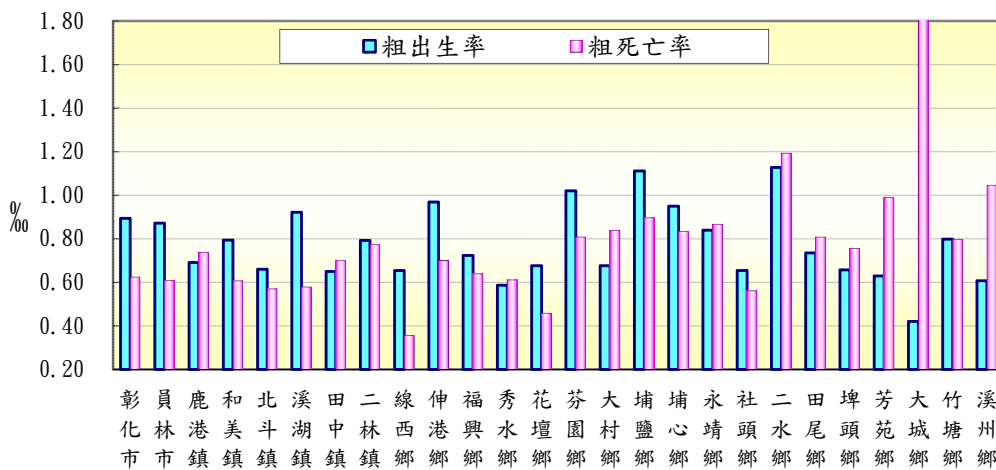
圖二 本月份各鄉鎮市戶量比較圖



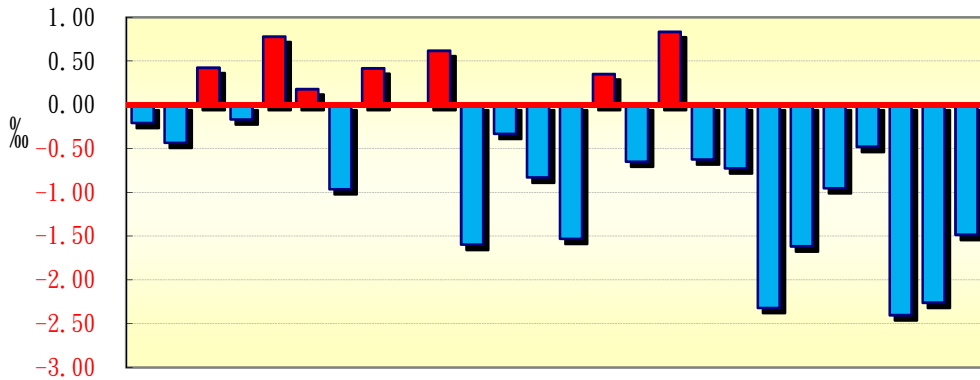
圖三 本月份各鄉鎮市人口密度比較圖



圖四 本月份各鄉鎮市粗出生率、粗死亡率比較圖

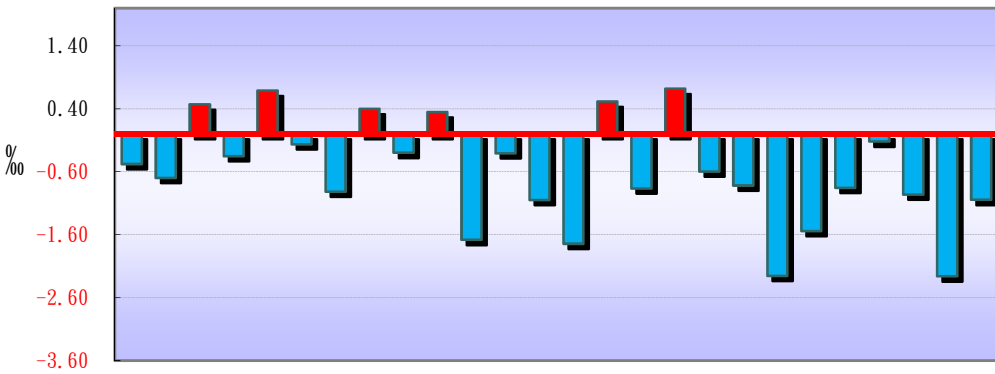


圖五 本月份各鄉鎮市人口成長率比較圖



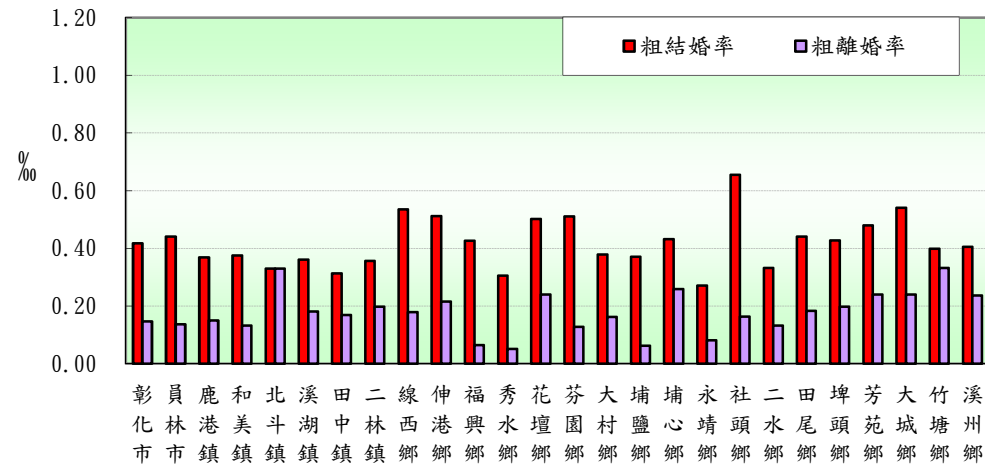
彰化市 員林市 鹿港鎮 和美鎮 北港鎮 溪湖鎮 田中鎮 二林鎮 線西鄉 伸港鄉 福興鄉 秀水鄉 花壇鄉 芬園鄉 大村鄉 埔鹽鄉 埔心鄉 永靖鄉 社頭鄉 二水鄉 埤頭鄉 芳苑鄉 大城鄉 竹塘鄉 溪州鄉

圖六 本月份各鄉鎮市淨移入率圖



彰化市 員林市 鹿港鎮 和美鎮 北港鎮 溪湖鎮 田中鎮 二林鎮 線西鄉 伸港鄉 福興鄉 秀水鄉 花壇鄉 芬園鄉 大村鄉 埔鹽鄉 埔心鄉 永靖鄉 社頭鄉 二水鄉 埤頭鄉 芳苑鄉 大城鄉 竹塘鄉 溪州鄉

圖七 本月份各鄉鎮市粗結婚率、粗離婚率比較圖



彰化市 員林市 鹿港鎮 和美鎮 北港鎮 溪湖鎮 田中鎮 二林鎮 線西鄉 伸港鄉 福興鄉 秀水鄉 花壇鄉 芬園鄉 大村鄉 埔鹽鄉 埔心鄉 永靖鄉 社頭鄉 二水鄉 埤頭鄉 芳苑鄉 大城鄉 竹塘鄉 溪州鄉

表三 108年3月各鄉鎮市人口統計指標摘錄表

鄉鎮市別	戶量 (人/戶)	人口密度 (人/平方公里)	粗出生率 (‰)	粗死亡率 (‰)	人口成長率 (‰)	淨移入率 (‰)	粗結婚率 (‰)	粗離婚率 (‰)
彰化市	3.03	3,540.09	0.89	0.62	-0.21	-0.48	0.42	0.15
員林市	3.13	3,119.69	0.87	0.61	-0.43	-0.70	0.44	0.14
鹿港鎮	3.50	2,201.56	0.69	0.74	0.43	0.47	0.37	0.15
和美鎮	3.35	2,271.54	0.79	0.61	-0.17	-0.35	0.37	0.13
北斗鎮	3.09	1,731.21	0.66	0.57	0.78	0.69	0.33	0.33
溪湖鎮	3.37	1,727.02	0.92	0.58	0.18	-0.16	0.36	0.18
田中鎮	3.14	1,198.74	0.65	0.70	-0.96	-0.92	0.31	0.17
二林鎮	3.34	543.77	0.79	0.77	0.42	0.40	0.36	0.20
線西鄉	3.78	929.97	0.65	0.36	0.00	-0.30	0.54	0.18
伸港鄉	3.65	1,664.77	0.97	0.70	0.62	0.35	0.51	0.22
福興鄉	3.61	940.67	0.72	0.64	-1.60	-1.68	0.43	0.06
秀水鄉	3.61	1,337.31	0.59	0.61	-0.33	-0.31	0.31	0.05
花壇鄉	3.22	1,259.80	0.68	0.46	-0.83	-1.05	0.50	0.24
芬園鄉	3.44	618.12	1.02	0.81	-1.53	-1.74	0.51	0.13
大村鄉	3.29	1,200.73	0.68	0.84	0.35	0.51	0.38	0.16
埔鹽鄉	3.54	838.32	1.11	0.90	-0.65	-0.86	0.37	0.06
埔心鄉	3.23	1,658.60	0.95	0.83	0.83	0.72	0.43	0.26
永靖鄉	3.37	1,787.51	0.84	0.87	-0.62	-0.60	0.27	0.08
社頭鄉	3.30	1,183.24	0.65	0.56	-0.72	-0.82	0.65	0.16
二水鄉	2.84	511.77	1.13	1.19	-2.32	-2.25	0.33	0.13
田尾鄉	3.40	1,131.69	0.73	0.81	-1.62	-1.54	0.44	0.18
埤頭鄉	3.35	711.82	0.66	0.76	-0.95	-0.85	0.43	0.20
芳苑鄉	3.30	365.33	0.63	0.99	-0.48	-0.12	0.48	0.24
大城鄉	3.17	260.87	0.42	1.86	-2.40	-0.96	0.54	0.24
竹塘鄉	3.26	356.33	0.80	0.80	-2.26	-2.26	0.40	0.33
溪州鄉	3.29	390.58	0.61	1.05	-1.48	-1.05	0.40	0.24

備註說明：本表資料因四捨五入關係，部分總計數字不等於細項數字之和。

表四 108年3月各鄉鎮市村里鄰戶口數

鄉鎮市別	面積	村里數	鄰數	戶數	人口數合計	男	女
彰化市	65.69	73	1,336	76,867	232,565	114,728	117,837
員林市	40.04	41	806	39,949	124,906	62,021	62,885
鹿港鎮	39.46	29	569	24,790	86,879	44,129	42,750
和美鎮	39.93	32	582	27,054	90,713	46,111	44,602
北斗鎮	19.25	15	192	10,797	33,334	16,795	16,539
溪湖鎮	32.06	25	426	16,422	55,367	28,027	27,340
田中鎮	34.61	22	334	13,220	41,483	21,335	20,148
二林鎮	92.85	27	370	15,132	50,488	25,964	24,524
線西鄉	18.09	8	141	4,447	16,819	8,634	8,185
伸港鄉	22.33	14	240	10,172	37,169	18,947	18,222
福興鄉	49.89	22	254	13,009	46,933	24,404	22,529
秀水鄉	29.34	14	267	10,882	39,243	20,243	19,000
花壇鄉	36.35	18	307	14,217	45,790	23,503	22,287
芬園鄉	38.02	15	287	6,825	23,501	12,350	11,151
大村鄉	30.78	16	271	11,231	36,963	19,084	17,879
埔鹽鄉	38.61	22	269	9,141	32,366	17,029	15,337
埔心鄉	20.95	20	269	10,770	34,752	17,872	16,880
永靖鄉	20.64	24	330	10,933	36,891	19,099	17,792
社頭鄉	36.14	24	297	12,959	42,768	21,956	20,812
二水鄉	29.44	17	189	5,301	15,069	7,923	7,146
田尾鄉	24.04	20	217	8,001	27,203	14,021	13,182
埤頭鄉	42.75	17	252	9,093	30,431	15,719	14,712
芳苑鄉	91.38	26	348	10,132	33,385	17,606	15,779
大城鄉	63.74	15	194	5,238	16,628	8,974	7,654
竹塘鄉	42.17	14	184	4,602	15,025	7,870	7,155
溪州鄉	75.83	19	236	8,993	29,618	15,447	14,171
<b>本月總計</b>	<b>1,074.40</b>	<b>589</b>	<b>9,167</b>	<b>390,177</b>	<b>1,276,289</b>	<b>649,791</b>	<b>626,498</b>
<b>上月總計</b>	<b>1,074.40</b>	<b>589</b>	<b>9,167</b>	<b>389,981</b>	<b>1,276,766</b>	<b>650,065</b>	<b>626,701</b>
增(減)%	-	-	-	0.05	-0.04	-0.04	-0.03
<b>上年同月總計</b>	<b>1,074.40</b>	<b>589</b>	<b>9,168</b>	<b>387,556</b>	<b>1,280,528</b>	<b>652,498</b>	<b>628,030</b>
增(減)%	-	-	-0.01	0.68	-0.33	-0.41	-0.24

資料來源：根據本府民政處戶政科造報之1221-00-01-2表編製。

備註：本月報表，村里數及鄰數係以戶籍登記個數為主。

表五 108年3月份各鄉鎮市戶籍異動登記數(一)~遷入人數

鄉鎮市別	合計	自本縣他鄉鎮市	其他
彰化市	478	209	269
員林市	289	170	119
鹿港鎮	226	150	76
和美鎮	238	139	99
北斗鎮	99	76	23
溪湖鎮	145	94	51
田中鎮	77	36	41
二林鎮	170	95	75
線西鄉	31	18	13
伸港鄉	68	32	36
福興鄉	97	67	30
秀水鄉	96	63	33
花壇鄉	91	54	37
芬園鄉	60	13	47
大村鄉	124	90	34
埔鹽鄉	76	54	22
埔心鄉	136	103	33
永靖鄉	72	50	22
社頭鄉	71	40	31
二水鄉	42	11	31
田尾鄉	37	22	15
埤頭鄉	68	32	36
芳苑鄉	89	54	35
大城鄉	30	14	16
竹塘鄉	33	23	10
溪州鄉	59	25	34
<b>本月總計</b>	<b>3,002</b>	<b>1,734</b>	<b>1,268</b>
<b>上月總計</b>	<b>2,648</b>	<b>1,588</b>	<b>1,060</b>
增(減)%	13.37	9.19	19.62
<b>上年同月總計</b>	<b>3,965</b>	<b>2,342</b>	<b>1,623</b>
增(減)%	-24.29	-25.96	-21.87

資料來源：根據本府民政處戶政科造報之1221-00-01-2表編製。



表六 108年3月份各鄉鎮市戶籍異動登記數(二)～遷出人數

鄉鎮市別	合計	往本縣他鄉鎮市	其他
彰化市	589	230	359
員林市	376	173	203
鹿港鎮	185	98	87
和美鎮	270	138	132
北斗鎮	76	26	50
溪湖鎮	154	82	72
田中鎮	115	49	66
二林鎮	150	86	64
線西鄉	36	25	11
伸港鄉	55	22	33
福興鄉	176	114	62
秀水鄉	108	53	55
花壇鄉	139	80	59
芬園鄉	101	16	85
大村鄉	105	61	44
埔鹽鄉	104	58	46
埔心鄉	111	74	37
永靖鄉	94	60	34
社頭鄉	106	43	63
二水鄉	76	23	53
田尾鄉	79	41	38
埤頭鄉	94	49	45
芳苑鄉	93	52	41
大城鄉	46	16	30
竹塘鄉	67	28	39
溪州鄉	90	37	53
<b>本月總計</b>	<b>3,595</b>	<b>1,734</b>	<b>1,861</b>
<b>上月總計</b>	<b>3,139</b>	<b>1,588</b>	<b>1,551</b>
增(減)%	14.53	9.19	19.99
<b>上年同月總計</b>	<b>4,814</b>	<b>2,342</b>	<b>2,472</b>
增(減)%	-25.32	-25.96	-24.72

資料來源：根據本府民政處戶政科造報之1221-00-01-2表編製。

表七 108年3月份各鄉鎮市戶籍異動登記數～出生、死亡、結婚、離婚、婚數

鄉鎮市別	出生人數	死亡人數	結婚對數	離婚對數
彰化市	208	145	97	34
員林市	109	76	55	17
鹿港鎮	60	64	32	13
和美鎮	72	55	34	12
北斗鎮	22	19	11	11
溪湖鎮	51	32	20	10
田中鎮	27	29	13	7
二林鎮	40	39	18	10
線西鄉	11	6	9	3
伸港鄉	36	26	19	8
福興鄉	34	30	20	3
秀水鄉	23	24	12	2
花壇鄉	31	21	23	11
芬園鄉	24	19	12	3
大村鄉	25	31	14	6
埔鹽鄉	36	29	12	2
埔心鄉	33	29	15	9
永靖鄉	31	32	10	3
社頭鄉	28	24	28	7
二水鄉	17	18	5	2
田尾鄉	20	22	12	5
埤頭鄉	20	23	13	6
芳苑鄉	21	33	16	8
大城鄉	7	31	9	4
竹塘鄉	12	12	6	5
溪州鄉	18	31	12	7
<b>本月總計</b>	<b>1,016</b>	<b>900</b>	<b>527</b>	<b>208</b>
<b>上月總計</b>	<b>871</b>	<b>790</b>	<b>524</b>	<b>148</b>
增(減)%	16.65	13.92	0.57	40.54
<b>上年同月總計</b>	<b>1,134</b>	<b>1,061</b>	<b>549</b>	<b>213</b>
增(減)%	-10.41	-15.17	-4.01	-2.35

資料來源：根據本府民政處戶政科造報之1221-00-01-2表編製。