

# 縣政統計通報

## 《彰化縣108年5月人口速報》

本速報依據本府民政處公務統計報表彙整後上載於本處網頁

網址：[http://accounting.chcg.gov.tw/07static/static01.asp?cate\\_id=26](http://accounting.chcg.gov.tw/07static/static01.asp?cate_id=26)

預計每月10日左右更新

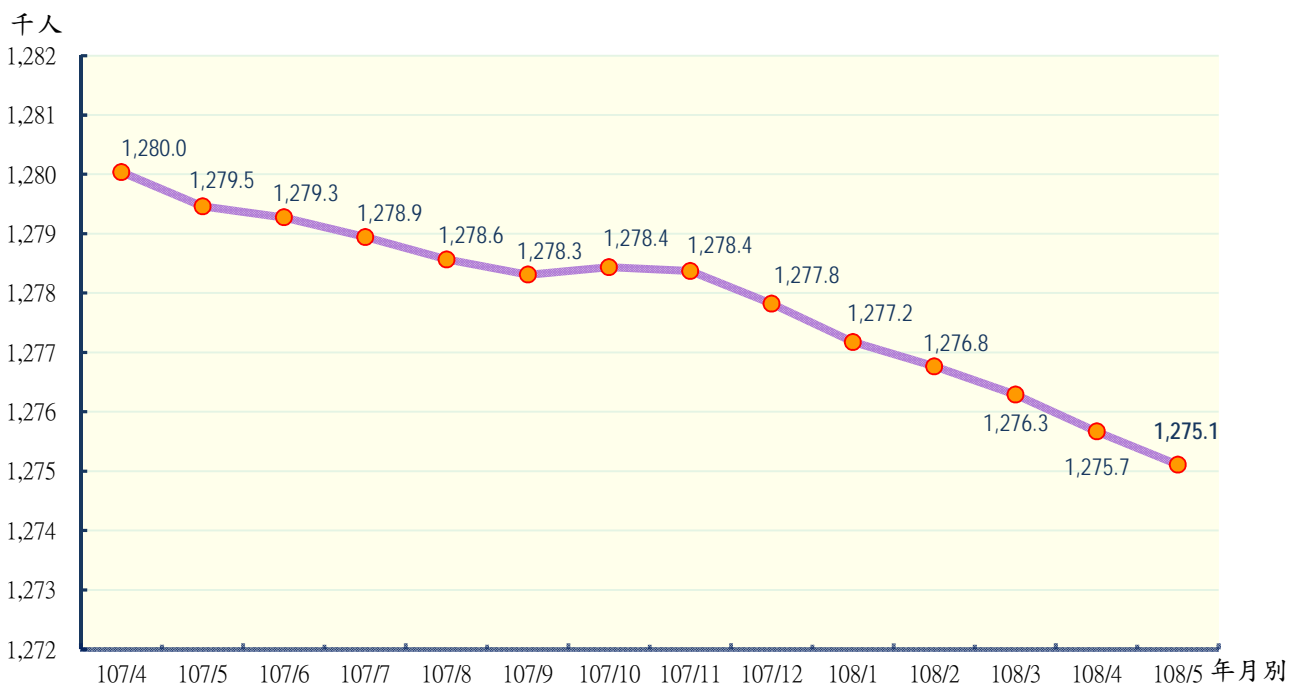
彰化縣政府主計處

民國108年6月編製

### 【說明】

- 一、本縣108年5月底總人口數為1,275,111人，較上月底1,275,669人減少558人(或0.04%)；人口數包含男性649,050人，女性626,061人，性比例103.67。
- 二、本縣108年5月各鄉鎮市遷入人數合計2,734人，較上月2,699人增加35人(或1.30%)；遷出人數合計3,408人，較上月3,420人減少12人(或0.35%)。
- 三、本縣108年5月各鄉鎮市出生人數合計996人，較上月994人增加2人(或0.20%)，死亡人數合計880人，較上月893人減少13人(或1.46%)；結婚對數合計626對，較上月519對增加107對(或20.62%)，離婚對數合計213對，較上月200對增加13對(或6.50%)。

圖一 近一年各月份人口概況圖



表一 近一年各月份鄰數、戶數及人口數概況表

月別	鄰數	戶數	人口數合計	男	女	性比例
<b>107年</b>						
107/4	9,168	387,711	1,280,038	652,209	627,829	103.88
107/5	9,168	387,910	1,279,460	651,916	627,544	103.88
107/6	9,168	388,042	1,279,276	651,800	627,476	103.88
107/7	9,168	388,300	1,278,945	651,546	627,399	103.85
107/8	9,168	388,736	1,278,568	651,298	627,270	103.83
107/9	9,168	389,250	1,278,311	651,137	627,174	103.82
107/10	9,168	389,335	1,278,437	651,107	627,330	103.79
107/11	9,168	389,424	1,278,371	651,016	627,355	103.77
107/12	9,167	389,666	1,277,824	650,677	627,147	103.75
<b>108年</b>						
108/1	9,167	389,814	1,277,176	650,277	626,899	103.73
108/2	9,167	389,981	1,276,766	650,065	626,701	103.73
108/3	9,167	390,177	1,276,289	649,791	626,498	103.72
108/4	9,167	390,320	1,275,669	649,376	626,293	103.69
108/5	9,168	390,579	1,275,111	649,050	626,061	103.67

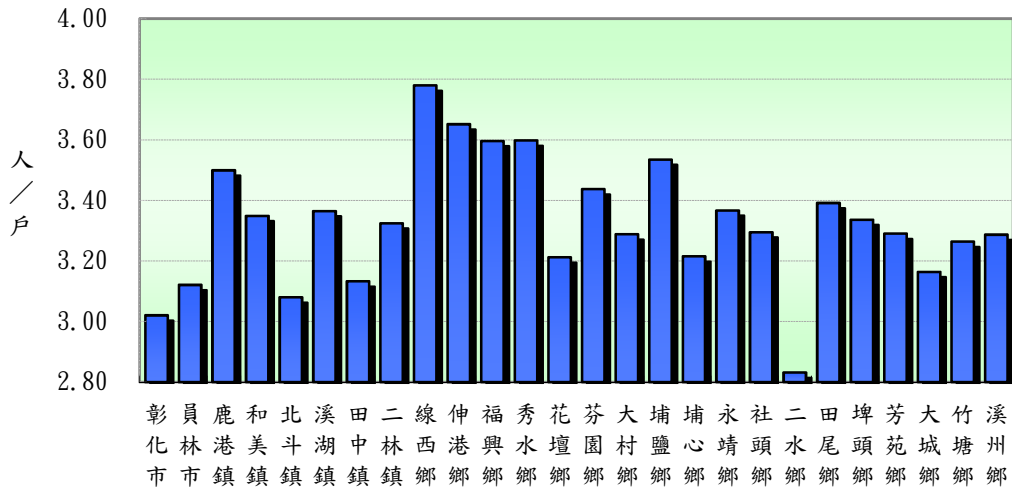
資料來源：根據本府民政處戶政科造報之1221-00-01-2表編製。

備註：本月報表，鄰數係以戶籍登記個數為主。

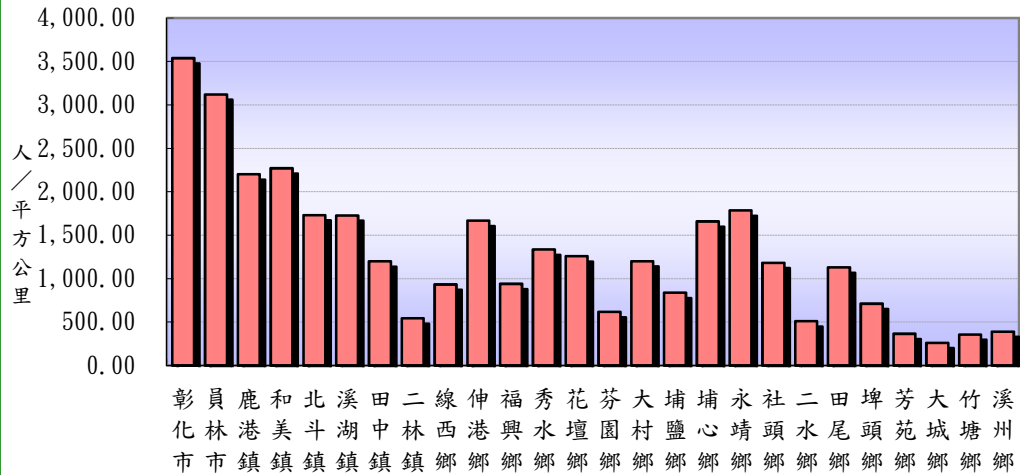
表二 108年5月份人口統計指標摘錄表

類別	本月	上月	上年同月	與上月比較	與上年同月比較
一、人口概況					
人口密度(人/平方公里)	1186.82	1187.34	1190.86	-0.52	-4.05
性比例(每百女子對男子數)	103.67	103.69	103.88	-0.01	-0.21
戶量(人/戶)	3.26	3.27	3.30	-0.00	-0.03
二、人口成長					
粗出生率(‰)	0.78	0.78	0.78	0.00	0.00
粗死亡率(‰)	0.69	0.70	0.65	-0.01	0.04
移入率(‰)	2.14	2.12	2.54	0.03	-0.39
移出率(‰)	2.67	2.68	3.11	-0.01	-0.44
淨移入率(‰)	-0.53	-0.57	-0.58	0.04	0.05
自然增加率(‰)	0.09	0.08	0.12	0.01	-0.03
社會增加率(‰)	-0.53	-0.57	-0.58	0.04	0.05
人口成長率(‰)	-0.44	-0.49	-0.45	0.05	0.01
三、其他					
粗結婚率(‰)	0.49	0.41	0.56	0.08	-0.07
粗離婚率(‰)	0.17	0.16	0.16	0.01	0.01
鄰數(個)	9,168	9,167	9,168	1.00	0.00
備註：1.上表各項比率計算公式如下：					
$\text{§粗死亡率} = (\text{死亡人數} / \text{月中人口數}) * 1000$ $\text{§粗出生率} = (\text{出生人數} / \text{月中人口數}) * 1000$ $\text{§自然增加數} = \text{出生人數} - \text{死亡人數}$ $\text{§自然增加率} = (\text{自然增加數} / \text{月中人口數}) * 1000 = \text{出生率} - \text{死亡率}$ $\text{§社會增加數} = \text{遷入人數} (\text{含同鄉鎮市區內住址變更}) - \text{遷出人數} (\text{含同鄉鎮市區內住址變更})$ $\text{§社會增加率} = (\text{社會增加數} / \text{月中人口數}) * 1000$ $\text{§人口總增加數} = \text{自然增加數} + \text{社會增加數}$ $\text{§本月底人口增加率} = [(\text{月底人口數} - \text{上月底人口數}) / \text{上月底人口數}] * 1000$ $\text{§人口成長率} = [(\text{本月底人口數} - \text{上月底人口數}) / \text{月中人口數}] * 1000$ $\text{§粗結婚率} = (\text{結婚對數} / \text{月中人口數}) * 1000$ $\text{§粗離婚率} = (\text{離婚對數} / \text{月中人口數}) * 1000$ $\text{§移入(出)率} = (\text{本月份本縣實際移入(出)人口總數} / \text{該月月中人口總數}) * 1000$ $\text{§淨移入率} = \text{移入率} - \text{移出率}$ $\text{§鄰數(個)} \text{為戶籍登記個數}$					
2.本表資料因四捨五入關係，部分總計數字不等於細項數字之和。					

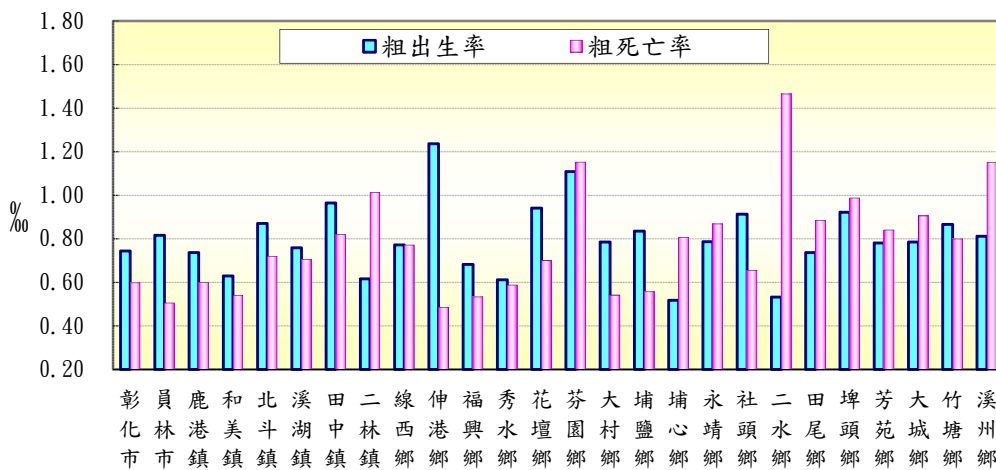
圖二 本月份各鄉鎮市戶量比較圖



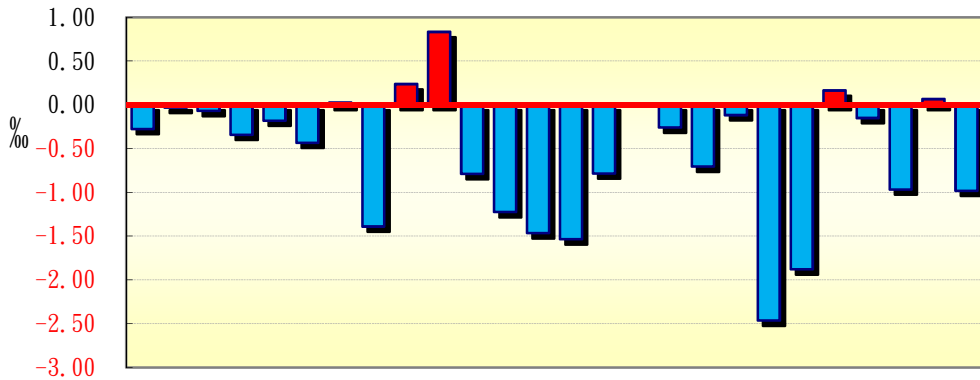
圖三 本月份各鄉鎮市人口密度比較圖



圖四 本月份各鄉鎮市粗出生率、粗死亡率比較圖

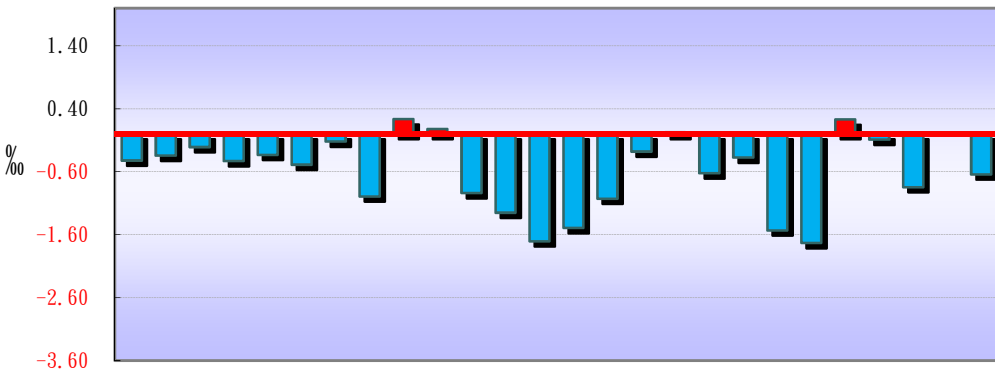


圖五 本月份各鄉鎮市人口成長率比較圖



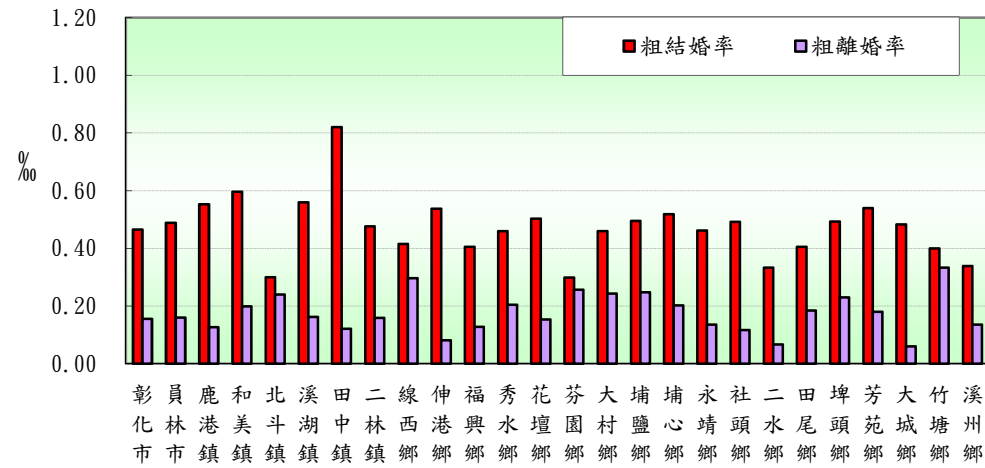
彰化市 員林市 鹿港鎮 和美鎮 北港鎮 溪湖鎮 田中鎮 二林鎮 西港鄉 伸港鄉 福興鄉 秀水鄉 花壇鄉 芬園鄉 大村鄉 埔鹽鄉 埔心鄉 永靖鄉 社頭鄉 二水鄉 田尾鄉 埤頭鄉 芳苑鄉 大城鄉 竹塘鄉 溪州鄉

圖六 本月份各鄉鎮市淨移入率圖



彰化市 員林市 鹿港鎮 和美鎮 北港鎮 溪湖鎮 田中鎮 二林鎮 西港鄉 伸港鄉 福興鄉 秀水鄉 花壇鄉 芬園鄉 大村鄉 埔鹽鄉 埔心鄉 永靖鄉 社頭鄉 二水鄉 田尾鄉 埤頭鄉 芳苑鄉 大城鄉 竹塘鄉 溪州鄉

圖七 本月份各鄉鎮市粗結婚率、粗離婚率比較圖



彰化市 員林市 鹿港鎮 和美鎮 北港鎮 溪湖鎮 田中鎮 二林鎮 西港鄉 伸港鄉 福興鄉 秀水鄉 花壇鄉 芬園鄉 大村鄉 埔鹽鄉 埔心鄉 永靖鄉 社頭鄉 二水鄉 田尾鄉 埤頭鄉 芳苑鄉 大城鄉 竹塘鄉 溪州鄉

表三 108年5月各鄉鎮市人口統計指標摘錄表

鄉鎮市別	戶量 (人/戶)	人口密度 (人/平方公里)	粗出生率 (‰)	粗死亡率 (‰)	人口成長率 (‰)	淨移入率 (‰)	粗結婚率 (‰)	粗離婚率 (‰)
彰化市	3.02	3,538.20	0.74	0.60	-0.28	-0.42	0.46	0.15
員林市	3.12	3,119.89	0.82	0.50	-0.03	-0.34	0.49	0.16
鹿港鎮	3.50	2,201.08	0.74	0.60	-0.07	-0.21	0.55	0.13
和美鎮	3.35	2,269.49	0.63	0.54	-0.34	-0.43	0.60	0.20
北斗鎮	3.08	1,730.49	0.87	0.72	-0.18	-0.33	0.30	0.24
溪湖鎮	3.36	1,726.93	0.76	0.70	-0.43	-0.49	0.56	0.16
田中鎮	3.13	1,198.30	0.96	0.82	0.02	-0.12	0.82	0.12
二林鎮	3.32	542.17	0.62	1.01	-1.39	-0.99	0.48	0.16
線西鄉	3.78	931.85	0.77	0.77	0.24	0.24	0.42	0.30
伸港鄉	3.65	1,666.70	1.24	0.48	0.83	0.08	0.54	0.08
福興鄉	3.60	939.62	0.68	0.53	-0.79	-0.94	0.41	0.13
秀水鄉	3.60	1,334.96	0.61	0.59	-1.22	-1.25	0.46	0.20
花壇鄉	3.21	1,257.27	0.94	0.70	-1.47	-1.71	0.50	0.15
芬園鄉	3.44	616.17	1.11	1.15	-1.54	-1.49	0.30	0.26
大村鄉	3.29	1,200.41	0.78	0.54	-0.78	-1.03	0.46	0.24
埔鹽鄉	3.53	837.44	0.84	0.56	0.00	-0.28	0.49	0.25
埔心鄉	3.22	1,657.55	0.52	0.81	-0.26	0.03	0.52	0.20
永靖鄉	3.37	1,785.14	0.79	0.87	-0.71	-0.62	0.46	0.14
社頭鄉	3.29	1,181.63	0.91	0.66	-0.12	-0.37	0.49	0.12
二水鄉	2.83	509.26	0.53	1.47	-2.46	-1.53	0.33	0.07
田尾鄉	3.39	1,128.11	0.74	0.88	-1.88	-1.73	0.41	0.18
埤頭鄉	3.34	711.17	0.92	0.99	0.16	0.23	0.49	0.23
芳苑鄉	3.29	364.74	0.78	0.84	-0.15	-0.09	0.54	0.18
大城鄉	3.16	259.76	0.78	0.91	-0.97	-0.85	0.48	0.06
竹塘鄉	3.26	356.07	0.87	0.80	0.07	0.00	0.40	0.33
溪州鄉	3.29	389.62	0.81	1.15	-0.98	-0.64	0.34	0.14

備註說明：本表資料因四捨五入關係，部分總計數字不等於細項數字之和。

表四 108年5月各鄉鎮市村里鄰戶口數

鄉鎮市別	面積	村里數	鄰數	戶數	人口數合計	男	女
彰化市	65.69	73	1,336	76,955	232,441	114,628	117,813
員林市	40.04	41	806	40,023	124,914	62,020	62,894
鹿港鎮	39.46	29	569	24,822	86,860	44,133	42,727
和美鎮	39.93	32	582	27,063	90,631	46,081	44,550
北斗鎮	19.25	15	192	10,818	33,320	16,786	16,534
溪湖鎮	32.06	25	426	16,454	55,364	27,997	27,367
田中鎮	34.61	22	334	13,236	41,468	21,315	20,153
二林鎮	92.85	27	370	15,142	50,339	25,876	24,463
線西鄉	18.09	8	141	4,459	16,853	8,645	8,208
伸港鄉	22.33	14	240	10,191	37,212	18,949	18,263
福興鄉	49.89	22	254	13,037	46,881	24,382	22,499
秀水鄉	29.34	14	267	10,888	39,174	20,201	18,973
花壇鄉	36.35	18	307	14,227	45,698	23,459	22,239
芬園鄉	38.02	15	287	6,816	23,427	12,307	11,120
大村鄉	30.78	16	271	11,238	36,953	19,068	17,885
埔鹽鄉	38.61	22	269	9,147	32,332	17,006	15,326
埔心鄉	20.95	20	269	10,801	34,730	17,876	16,854
永靖鄉	20.64	24	330	10,943	36,842	19,054	17,788
社頭鄉	36.14	24	297	12,963	42,710	21,922	20,788
二水鄉	29.44	17	189	5,295	14,995	7,882	7,113
田尾鄉	24.04	20	218	7,996	27,117	13,981	13,136
埤頭鄉	42.75	17	252	9,113	30,403	15,703	14,700
芳苑鄉	91.38	26	348	10,130	33,331	17,576	15,755
大城鄉	63.74	15	194	5,233	16,557	8,927	7,630
竹塘鄉	42.17	14	184	4,600	15,014	7,858	7,156
溪州鄉	75.83	19	236	8,989	29,545	15,418	14,127
<b>本月總計</b>	<b>1,074.40</b>	<b>589</b>	<b>9,168</b>	<b>390,579</b>	<b>1,275,111</b>	<b>649,050</b>	<b>626,061</b>
<b>上月總計</b>	<b>1,074.40</b>	<b>589</b>	<b>9,167</b>	<b>390,320</b>	<b>1,275,669</b>	<b>649,376</b>	<b>626,293</b>
增(減)%	-	-	0.01	0.07	-0.04	-0.05	-0.04
<b>上年同月總計</b>	<b>1,074.40</b>	<b>589</b>	<b>9,168</b>	<b>387,910</b>	<b>1,279,460</b>	<b>651,916</b>	<b>627,544</b>
增(減)%	-	-	-	0.69	-0.34	-0.44	-0.24

資料來源：根據本府民政處戶政科造報之1221-00-01-2表編製。

備註：本月報表，村里數及鄰數係以戶籍登記個數為主。

表五 108年5月份各鄉鎮市戶籍異動登記數(一)～遷入人數

鄉鎮市別	合計	自本縣他鄉鎮市	其他
彰化市	468	230	238
員林市	299	147	152
鹿港鎮	183	118	65
和美鎮	217	130	87
北斗鎮	81	50	31
溪湖鎮	119	63	56
田中鎮	110	39	71
二林鎮	106	48	58
線西鄉	47	28	19
伸港鄉	68	39	29
福興鄉	91	57	34
秀水鄉	88	53	35
花壇鄉	70	50	20
芬園鄉	45	12	33
大村鄉	85	49	36
埔鹽鄉	73	49	24
埔心鄉	112	80	32
永靖鄉	69	47	22
社頭鄉	78	39	39
二水鄉	25	10	15
田尾鄉	32	18	14
埤頭鄉	76	39	37
芳苑鄉	71	32	39
大城鄉	23	8	15
竹塘鄉	39	18	21
溪州鄉	59	29	30
<b>本月總計</b>	<b>2,734</b>	<b>1,482</b>	<b>1,252</b>
<b>上月總計</b>	<b>2,699</b>	<b>1,467</b>	<b>1,232</b>
增(減)%	1.30	1.02	1.62
<b>上年同月總計</b>	<b>3,245</b>	<b>1,691</b>	<b>1,554</b>
增(減)%	-15.75	-12.36	-19.43

資料來源：根據本府民政處戶政科造報之1221-00-01-2表編製。



表六 108年5月份各鄉鎮市戶籍異動登記數(二)~遷出人數

鄉鎮市別	合計	往本縣他鄉鎮市	其他
彰化市	566	186	380
員林市	342	155	187
鹿港鎮	201	99	102
和美鎮	256	120	136
北斗鎮	92	50	42
溪湖鎮	146	71	75
田中鎮	115	39	76
二林鎮	156	66	90
線西鄉	43	23	20
伸港鄉	65	23	42
福興鄉	135	71	64
秀水鄉	137	82	55
花壇鄉	148	83	65
芬園鄉	80	11	69
大村鄉	123	74	49
埔鹽鄉	82	36	46
埔心鄉	111	63	48
永靖鄉	92	48	44
社頭鄉	94	40	54
二水鄉	48	7	41
田尾鄉	79	32	47
埤頭鄉	69	30	39
芳苑鄉	74	25	49
大城鄉	37	11	26
竹塘鄉	39	15	24
溪州鄉	78	22	56
<b>本月總計</b>	<b>3,408</b>	<b>1,482</b>	<b>1,926</b>
<b>上月總計</b>	<b>3,420</b>	<b>1,467</b>	<b>1,953</b>
增(減)%	-0.35	1.02	-1.38
<b>上年同月總計</b>	<b>3,982</b>	<b>1,691</b>	<b>2,291</b>
增(減)%	-14.41	-12.36	-15.93

資料來源：根據本府民政處戶政科造報之1221-00-01-2表編製。

表七 108年5月份各鄉鎮市戶籍異動登記數～出生、死亡、結婚、離婚

鄉鎮市別	出生人數	死亡人數	結婚對數	離婚對數
彰化市	173	139	108	36
員林市	102	63	61	20
鹿港鎮	64	52	48	11
和美鎮	57	49	54	18
北斗鎮	29	24	10	8
溪湖鎮	42	39	31	9
田中鎮	40	34	34	5
二林鎮	31	51	24	8
線西鄉	13	13	7	5
伸港鄉	46	18	20	3
福興鄉	32	25	19	6
秀水鄉	24	23	18	8
花壇鄉	43	32	23	7
芬園鄉	26	27	7	6
大村鄉	29	20	17	9
埔鹽鄉	27	18	16	8
埔心鄉	18	28	18	7
永靖鄉	29	32	17	5
社頭鄉	39	28	21	5
二水鄉	8	22	5	1
田尾鄉	20	24	11	5
埤頭鄉	28	30	15	7
芳苑鄉	26	28	18	6
大城鄉	13	15	8	1
竹塘鄉	13	12	6	5
溪州鄉	24	34	10	4
<b>本月總計</b>	<b>996</b>	<b>880</b>	<b>626</b>	<b>213</b>
<b>上月總計</b>	<b>994</b>	<b>893</b>	<b>519</b>	<b>200</b>
增(減)%	0.20	-1.46	20.62	6.50
<b>上年同月總計</b>	<b>994</b>	<b>835</b>	<b>713</b>	<b>203</b>
增(減)%	0.20	5.39	-12.20	4.93

資料來源：根據本府民政處戶政科造報之1221-00-01-2表編製。