

縣政統計通報

《彰化縣108年6月人口速報》

本速報依據本府民政處公務統計報表彙整後上載於本處網頁

網址：http://accounting.chcg.gov.tw/07static/static01.asp?cate_id=26

預計每月10日左右更新

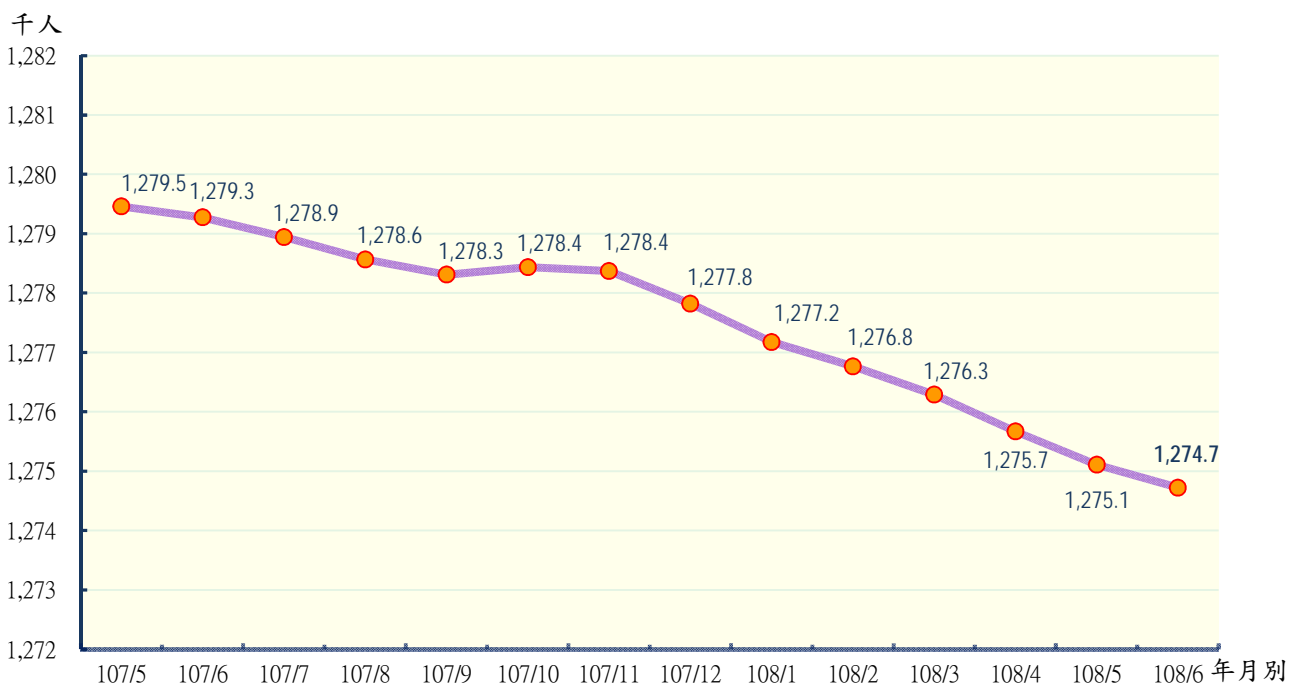
彰化縣政府主計處

民國108年7月編製

【說明】

- 一、本縣108年6月底總人口數為1,274,724人，較上月底1,275,111人減少387人（或0.03%）；人口數包含男性648,798人，女性625,926人，性比例103.65。
- 二、本縣108年6月各鄉鎮市遷入人數合計2,524人，較上月2,734人減少210人（或7.68%）；遷出人數合計3,001人，較上月3,408人減少407人（或11.94%）。
- 三、本縣108年6月各鄉鎮市出生人數合計890人，較上月996人減少106人（或10.64%），死亡人數合計800人，較上月880人減少80人（或9.09%）；結婚對數合計500對，較上月626對減少126對（或20.13%），離婚對數合計201對，較上月213對減少12對（或5.63%）。

圖一 近一年各月份人口概況圖



表一 近一年各月份鄰數、戶數及人口數概況表

月別	鄰數	戶數	人口數合計	男	女	性比例
107年						
107/5	9,168	387,910	1,279,460	651,916	627,544	103.88
107/6	9,168	388,042	1,279,276	651,800	627,476	103.88
107/7	9,168	388,300	1,278,945	651,546	627,399	103.85
107/8	9,168	388,736	1,278,568	651,298	627,270	103.83
107/9	9,168	389,250	1,278,311	651,137	627,174	103.82
107/10	9,168	389,335	1,278,437	651,107	627,330	103.79
107/11	9,168	389,424	1,278,371	651,016	627,355	103.77
107/12	9,167	389,666	1,277,824	650,677	627,147	103.75
108年						
108/1	9,167	389,814	1,277,176	650,277	626,899	103.73
108/2	9,167	389,981	1,276,766	650,065	626,701	103.73
108/3	9,167	390,177	1,276,289	649,791	626,498	103.72
108/4	9,167	390,320	1,275,669	649,376	626,293	103.69
108/5	9,168	390,579	1,275,111	649,050	626,061	103.67
108/6	9,168	390,815	1,274,724	648,798	625,926	103.65

資料來源：根據本府民政處戶政科造報之1221-00-01-2表編製。

備註：本月報表，鄰數係以戶籍登記個數為主。

表二 108年6月份人口統計指標摘錄表

類別	本月	上月	上年同月	與上月比較	與上年同月比較
一、人口概況					
人口密度(人/平方公里)	1186.46	1186.82	1190.69	-0.36	-4.24
性比例(每百女子對男子數)	103.65	103.67	103.88	-0.02	-0.22
戶量(人/戶)	3.26	3.26	3.30	-0.00	-0.04
二、人口成長					
粗出生率(‰)	0.70	0.78	0.75	-0.08	-0.05
粗死亡率(‰)	0.63	0.69	0.62	-0.06	0.01
移入率(‰)	1.98	2.14	2.04	-0.16	-0.06
移出率(‰)	2.35	2.67	2.32	-0.32	0.04
淨移入率(‰)	-0.37	-0.53	-0.27	0.15	-0.10
自然增加率(‰)	0.07	0.09	0.13	-0.02	-0.06
社會增加率(‰)	-0.37	-0.53	-0.27	0.15	-0.10
人口成長率(‰)	-0.30	-0.44	-0.14	0.13	-0.16
三、其他					
粗結婚率(‰)	0.39	0.49	0.41	-0.10	-0.02
粗離婚率(‰)	0.16	0.17	0.16	-0.01	-0.00
鄰數(個)	9,168	9,168	9,168	0.00	0.00

備註：1.上表各項比率計算公式如下：

§粗死亡率=(死亡人數/月中人口數)*1000

§粗出生率=(出生人數/月中人口數)*1000

§自然增加數=出生人數-死亡人數

§自然增加率=(自然增加數/月中人口數)*1000=出生率-死亡率

§社會增加數=遷入人數(含同鄉鎮市區內住址變更)-遷出人數(含同鄉鎮市區內住址變更)

§社會增加率=(社會增加數/月中人口數)*1000

§人口總增加數=自然增加數+社會增加數

§本月底人口增加率=[(月底人口數-上月底人口數)/上月底人口數]*1000

§人口成長率=[(本月底人口數-上月底人口數)/月中人口數]*1000

§粗結婚率=(結婚對數/月中人口數)*1000

§粗離婚率=(離婚對數/月中人口數)*1000

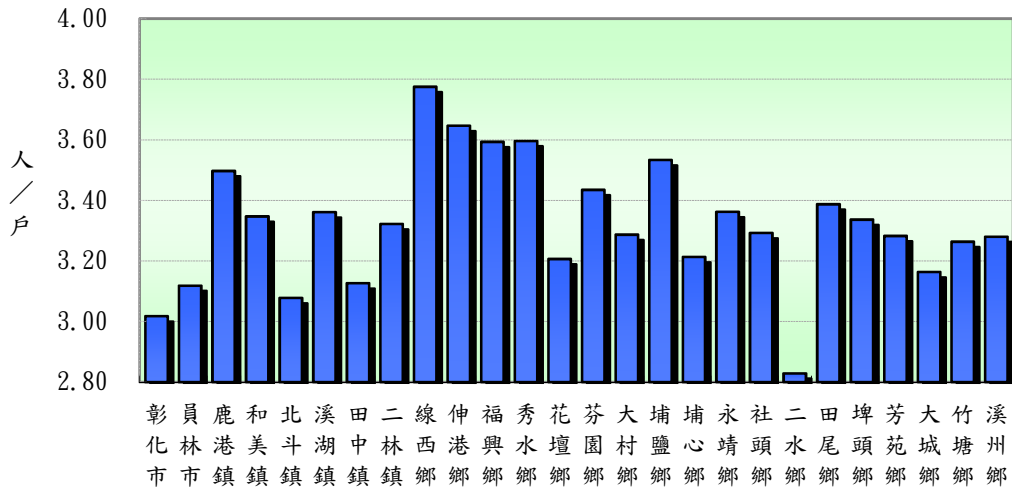
§移入(出)率=(本月份本縣實際移入(出)人口總數/該月月中人口總數)*1000

§淨移入率=移入率-移出率

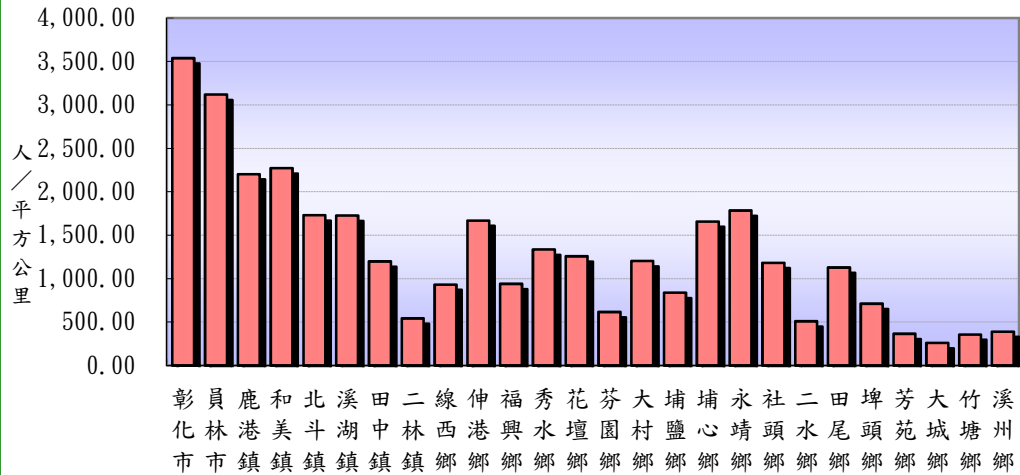
§鄰數(個)為戶籍登記個數

2.本表資料因四捨五入關係，部分總計數字不等於細項數字之和。

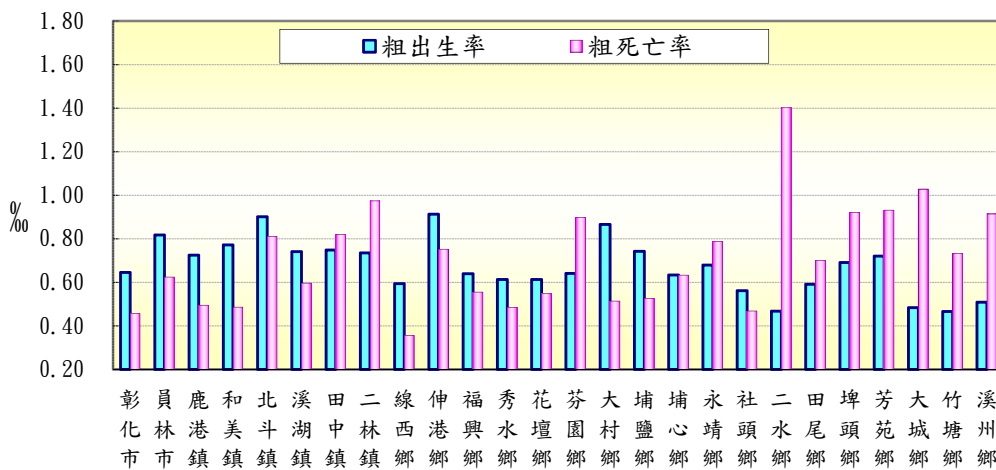
圖二 本月份各鄉鎮市戶量比較圖



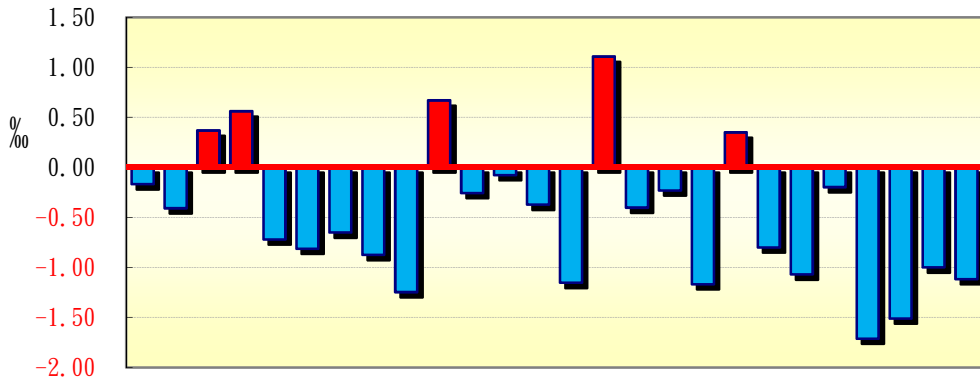
圖三 本月份各鄉鎮市人口密度比較圖



圖四 本月份各鄉鎮市粗出生率、粗死亡率比較圖

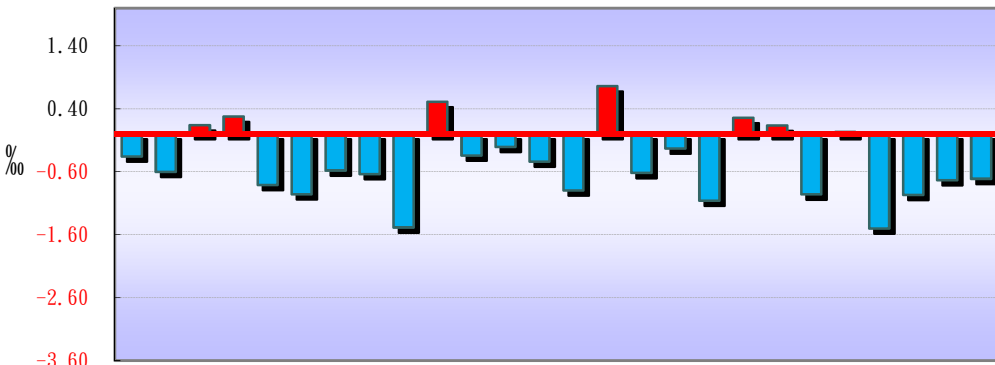


圖五 本月份各鄉鎮市人口成長率比較圖



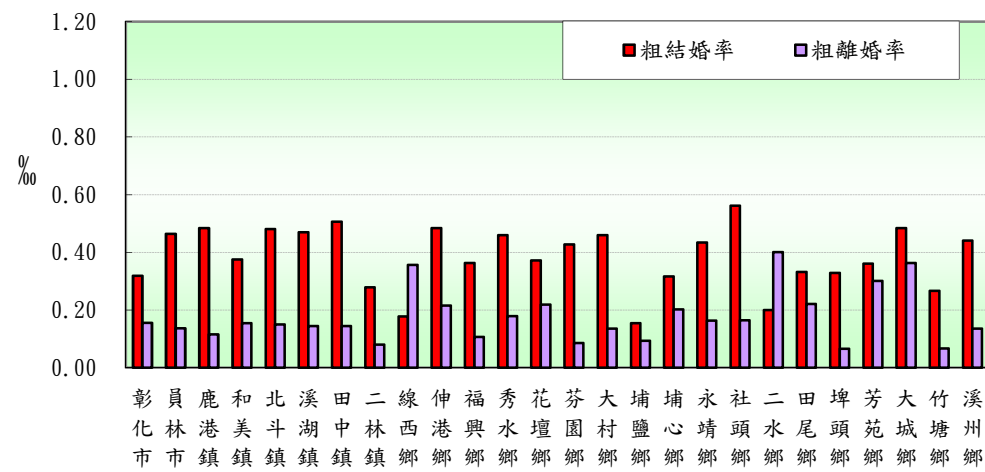
彰化市 員林市 鹿港鎮 和美鎮 北港鎮 溪湖鎮 田中鎮 二林鎮 線西鄉 伸港鄉 福興鄉 秀水鄉 花壇鄉 芬園鄉 大埔鄉 埔心鄉 永靖鄉 社頭鄉 二水鄉 田尾鄉 埤頭鄉 芳苑鄉 大城鄉 竹塘鄉 溪州鄉

圖六 本月份各鄉鎮市淨移入率圖



彰化市 員林市 鹿港鎮 和美鎮 北港鎮 溪湖鎮 田中鎮 二林鎮 線西鄉 伸港鄉 福興鄉 秀水鄉 花壇鄉 芬園鄉 大埔鄉 埔心鄉 永靖鄉 社頭鄉 二水鄉 田尾鄉 埤頭鄉 芳苑鄉 大城鄉 竹塘鄉 溪州鄉

圖七 本月份各鄉鎮市粗結婚率、粗離婚率比較圖



表三 108年6月各鄉鎮市人口統計指標摘錄表

鄉鎮市別	戶量 (人/戶)	人口密度 (人/平方公里)	粗出生率 (‰)	粗死亡率 (‰)	人口成長率 (‰)	淨移入率 (‰)	粗結婚率 (‰)	粗離婚率 (‰)
彰化市	3.02	3,537.61	0.65	0.46	-0.17	-0.36	0.32	0.15
員林市	3.12	3,118.61	0.82	0.62	-0.41	-0.60	0.46	0.14
鹿港鎮	3.50	2,201.89	0.73	0.49	0.37	0.14	0.48	0.12
和美鎮	3.35	2,270.77	0.77	0.49	0.56	0.28	0.38	0.15
北斗鎮	3.08	1,729.24	0.90	0.81	-0.72	-0.81	0.48	0.15
溪湖鎮	3.36	1,725.53	0.74	0.60	-0.81	-0.96	0.47	0.14
田中鎮	3.13	1,197.52	0.75	0.82	-0.65	-0.58	0.51	0.14
二林鎮	3.32	541.69	0.74	0.97	-0.87	-0.64	0.28	0.08
線西鄉	3.77	930.69	0.59	0.36	-1.25	-1.48	0.18	0.36
伸港鄉	3.65	1,667.82	0.91	0.75	0.67	0.51	0.48	0.21
福興鄉	3.59	939.38	0.64	0.55	-0.26	-0.34	0.36	0.11
秀水鄉	3.60	1,334.86	0.61	0.49	-0.08	-0.20	0.46	0.18
花壇鄉	3.21	1,256.81	0.61	0.55	-0.37	-0.44	0.37	0.22
芬園鄉	3.43	615.46	0.64	0.90	-1.15	-0.90	0.43	0.09
大村鄉	3.29	1,201.74	0.87	0.51	1.11	0.76	0.46	0.14
埔鹽鄉	3.53	837.10	0.74	0.53	-0.40	-0.62	0.15	0.09
埔心鄉	3.21	1,657.17	0.63	0.63	-0.23	-0.23	0.32	0.20
永靖鄉	3.36	1,783.05	0.68	0.79	-1.17	-1.06	0.43	0.16
社頭鄉	3.29	1,182.05	0.56	0.47	0.35	0.26	0.56	0.16
二水鄉	2.83	508.85	0.47	1.40	-0.80	0.13	0.20	0.40
田尾鄉	3.39	1,126.91	0.59	0.70	-1.07	-0.96	0.33	0.22
埤頭鄉	3.34	711.03	0.69	0.92	-0.20	0.03	0.33	0.07
芳苑鄉	3.28	364.12	0.72	0.93	-1.71	-1.50	0.36	0.30
大城鄉	3.16	259.36	0.48	1.03	-1.51	-0.97	0.48	0.36
竹塘鄉	3.26	355.71	0.47	0.73	-1.00	-0.73	0.27	0.07
溪州鄉	3.28	389.18	0.51	0.91	-1.12	-0.71	0.44	0.14

備註說明：本表資料因四捨五入關係，部分總計數字不等於細項數字之和。

表四 108年6月各鄉鎮市村里鄰戶口數

鄉鎮市別	面積	村里數	鄰數	戶數	人口數合計	男	女
彰化市	65.69	73	1,336	77,010	232,402	114,562	117,840
員林市	40.04	41	806	40,039	124,863	61,980	62,883
鹿港鎮	39.46	29	569	24,848	86,892	44,125	42,767
和美鎮	39.93	32	582	27,094	90,682	46,095	44,587
北斗鎮	19.25	15	192	10,818	33,296	16,770	16,526
溪湖鎮	32.06	25	426	16,458	55,319	27,977	27,342
田中鎮	34.61	22	334	13,254	41,441	21,290	20,151
二林鎮	92.85	27	370	15,140	50,295	25,862	24,433
線西鄉	18.09	8	141	4,459	16,832	8,641	8,191
伸港鄉	22.33	14	240	10,212	37,237	18,951	18,286
福興鄉	49.89	22	254	13,044	46,869	24,378	22,491
秀水鄉	29.34	14	267	10,893	39,171	20,204	18,967
花壇鄉	36.35	18	307	14,246	45,681	23,465	22,216
芬園鄉	38.02	15	287	6,813	23,400	12,303	11,097
大村鄉	30.78	16	271	11,255	36,994	19,092	17,902
埔鹽鄉	38.61	22	269	9,147	32,319	16,995	15,324
埔心鄉	20.95	20	269	10,806	34,722	17,863	16,859
永靖鄉	20.64	24	330	10,945	36,799	19,047	17,752
社頭鄉	36.14	24	297	12,976	42,725	21,927	20,798
二水鄉	29.44	17	189	5,296	14,983	7,872	7,111
田尾鄉	24.04	20	218	7,997	27,088	13,973	13,115
埤頭鄉	42.75	17	252	9,110	30,397	15,698	14,699
芳苑鄉	91.38	26	348	10,136	33,274	17,558	15,716
大城鄉	63.74	15	194	5,226	16,532	8,919	7,613
竹塘鄉	42.17	14	184	4,596	14,999	7,850	7,149
溪州鄉	75.83	19	236	8,997	29,512	15,401	14,111
本月總計	1,074.40	589	9,168	390,815	1,274,724	648,798	625,926
上月總計	1,074.40	589	9,168	390,579	1,275,111	649,050	626,061
增(減)%	-	-	-	0.06	-0.03	-0.04	-0.02
上年同月總計	1,074.40	589	9,168	388,042	1,279,276	651,800	627,476
增(減)%	-	-	-	0.71	-0.36	-0.46	-0.25

資料來源：根據本府民政處戶政科造報之1221-00-01-2表編製。

備註：本月報表，村里數及鄰數係以戶籍登記個數為主。

表五 108年6月份各鄉鎮市戶籍異動登記數(一)~遷入人數

鄉鎮市別	合計	自本縣他鄉鎮市	其他
彰化市	482	230	252
員林市	241	121	120
鹿港鎮	179	114	65
和美鎮	200	134	66
北斗鎮	64	33	31
溪湖鎮	83	49	34
田中鎮	94	44	50
二林鎮	95	61	34
線西鄉	19	13	6
伸港鄉	83	43	40
福興鄉	106	71	35
秀水鄉	61	40	21
花壇鄉	107	59	48
芬園鄉	46	16	30
大村鄉	97	65	32
埔鹽鄉	41	21	20
埔心鄉	72	44	28
永靖鄉	60	37	23
社頭鄉	101	64	37
二水鄉	30	12	18
田尾鄉	45	26	19
埤頭鄉	59	24	35
芳苑鄉	49	24	25
大城鄉	29	5	24
竹塘鄉	27	10	17
溪州鄉	54	20	34
本月總計	2,524	1,380	1,144
上月總計	2,734	1,482	1,252
增(減)%	-7.68	-6.88	-8.63
上年同月總計	2,615	1,369	1,246
增(減)%	-3.48	0.80	-8.19

資料來源：根據本府民政處戶政科造報之1221-00-01-2表編製。

表六 108年6月份各鄉鎮市戶籍異動登記數(二)~遷出人數

鄉鎮市別	合計	往本縣他鄉鎮市	其他
彰化市	565	241	324
員林市	316	127	189
鹿港鎮	167	85	82
和美鎮	175	101	74
北斗鎮	91	39	52
溪湖鎮	136	55	81
田中鎮	118	48	70
二林鎮	127	56	71
線西鄉	44	30	14
伸港鄉	64	26	38
福興鄉	122	70	52
秀水鄉	69	37	32
花壇鄉	127	78	49
芬園鄉	67	8	59
大村鄉	69	41	28
埔鹽鄉	61	32	29
埔心鄉	80	51	29
永靖鄉	99	54	45
社頭鄉	90	42	48
二水鄉	28	6	22
田尾鄉	71	30	41
埤頭鄉	58	16	42
芳苑鄉	99	47	52
大城鄉	45	13	32
竹塘鄉	38	16	22
溪州鄉	75	31	44
本月總計	3,001	1,380	1,621
上月總計	3,408	1,482	1,926
增(減)%	-11.94	-6.88	-15.84
上年同月總計	2,966	1,369	1,597
增(減)%	1.18	0.80	1.50

資料來源：根據本府民政處戶政科造報之1221-00-01-2表編製。

表七 108年6月份各鄉鎮市戶籍異動登記數～出生、死亡、結婚、離婚

鄉鎮市別	出生人數	死亡人數	結婚對數	離婚對數
彰化市	150	106	74	36
員林市	102	78	58	17
鹿港鎮	63	43	42	10
和美鎮	70	44	34	14
北斗鎮	30	27	16	5
溪湖鎮	41	33	26	8
田中鎮	31	34	21	6
二林鎮	37	49	14	4
線西鄉	10	6	3	6
伸港鄉	34	28	18	8
福興鄉	30	26	17	5
秀水鄉	24	19	18	7
花壇鄉	28	25	17	10
芬園鄉	15	21	10	2
大村鄉	32	19	17	5
埔鹽鄉	24	17	5	3
埔心鄉	22	22	11	7
永靖鄉	25	29	16	6
社頭鄉	24	20	24	7
二水鄉	7	21	3	6
田尾鄉	16	19	9	6
埤頭鄉	21	28	10	2
芳苑鄉	24	31	12	10
大城鄉	8	17	8	6
竹塘鄉	7	11	4	1
溪州鄉	15	27	13	4
本月總計	890	800	500	201
上月總計	996	880	626	213
增(減)%	-10.64	-9.09	-20.13	-5.63
上年同月總計	955	788	527	202
增(減)%	-6.81	1.52	-5.12	-0.50

資料來源：根據本府民政處戶政科造報之1221-00-01-2表編製。