

縣政統計通報

《彰化縣108年7月人口速報》

本速報依據本府民政處公務統計報表彙整後上載於本處網頁

網址：http://accounting.chcg.gov.tw/07static/static01.asp?cate_id=26

預計每月10日左右更新

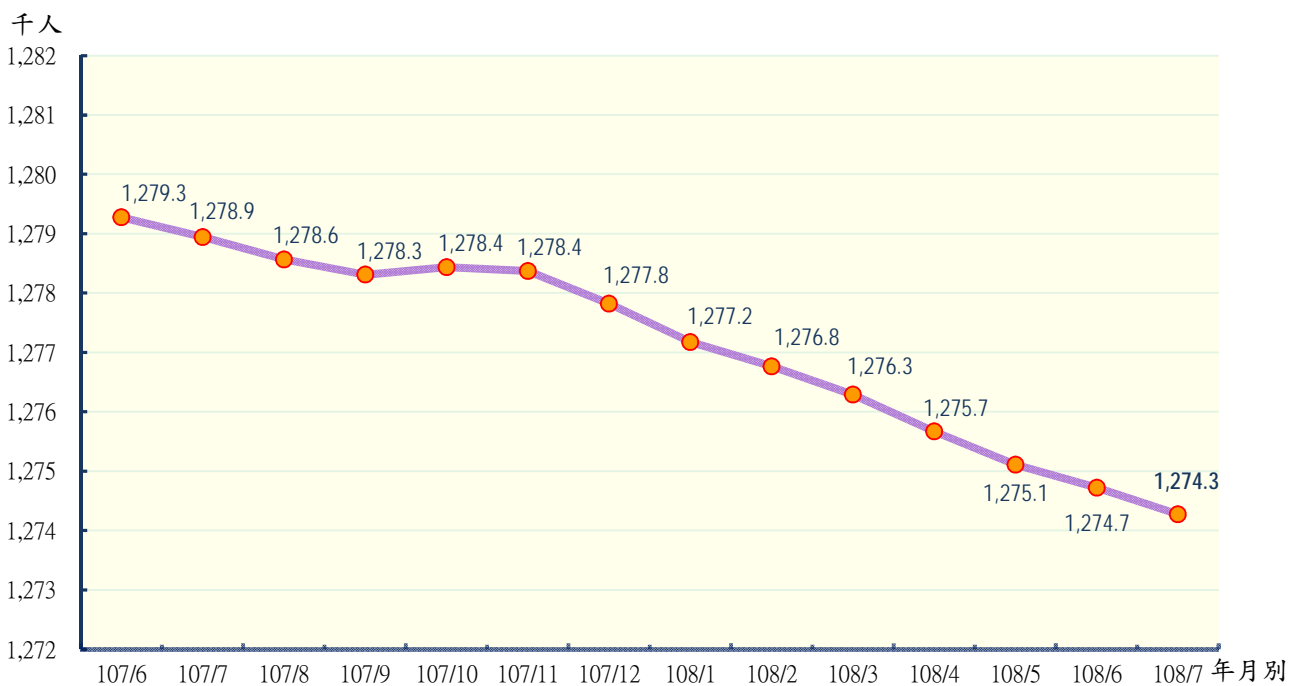
彰化縣政府主計處

民國108年8月編製

【說明】

- 一、本縣108年7月底總人口數為1,274,274人，較上月底1,274,724人減少450人（或0.04%）；人口數包含男性648,533人，女性625,741人，性比例103.64。
- 二、本縣108年7月各鄉鎮市遷入人數合計3,259人，較上月2,524人增加735人（或29.12%）；遷出人數合計3,881人，較上月3,001人增加880人（或29.32%）。
- 三、本縣108年7月各鄉鎮市出生人數合計1,081人，較上月890人增加191人（或21.46%），死亡人數合計909人，較上月800人增加109人（或13.63%）；結婚對數合計457對，較上月500對減少43對（或8.60%），離婚對數合計217對，較上月201對增加16對（或7.96%）。

圖一 近一年各月份人口概況圖



表一 近一年各月份鄰數、戶數及人口數概況表

月別	鄰數	戶數	人口數合計	男	女	性比例
107年						
107/6	9,168	388,042	1,279,276	651,800	627,476	103.88
107/7	9,168	388,300	1,278,945	651,546	627,399	103.85
107/8	9,168	388,736	1,278,568	651,298	627,270	103.83
107/9	9,168	389,250	1,278,311	651,137	627,174	103.82
107/10	9,168	389,335	1,278,437	651,107	627,330	103.79
107/11	9,168	389,424	1,278,371	651,016	627,355	103.77
107/12	9,167	389,666	1,277,824	650,677	627,147	103.75
108年						
108/1	9,167	389,814	1,277,176	650,277	626,899	103.73
108/2	9,167	389,981	1,276,766	650,065	626,701	103.73
108/3	9,167	390,177	1,276,289	649,791	626,498	103.72
108/4	9,167	390,320	1,275,669	649,376	626,293	103.69
108/5	9,168	390,579	1,275,111	649,050	626,061	103.67
108/6	9,168	390,815	1,274,724	648,798	625,926	103.65
108/7	9,168	391,126	1,274,274	648,533	625,741	103.64

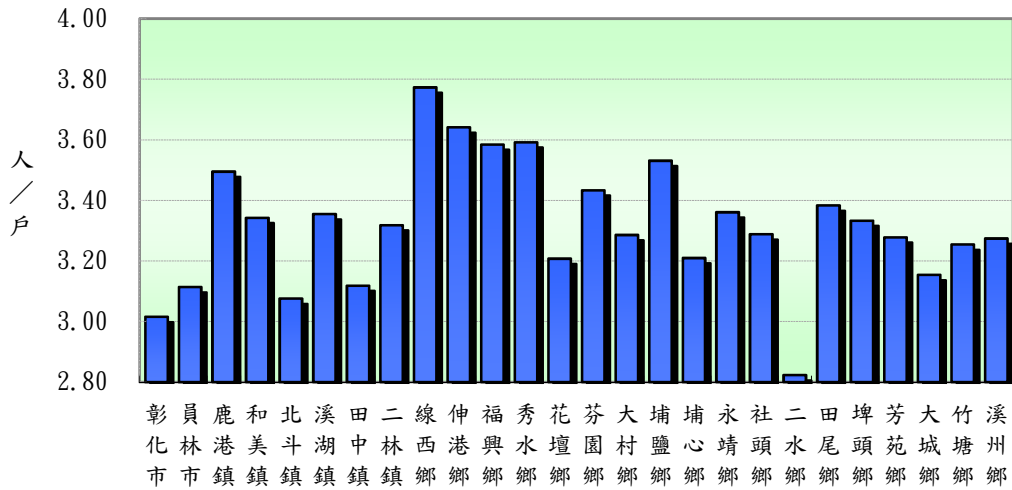
資料來源：根據本府民政處戶政科造報之1221-00-01-2表編製。

備註：本月報表，鄰數係以戶籍登記個數為主。

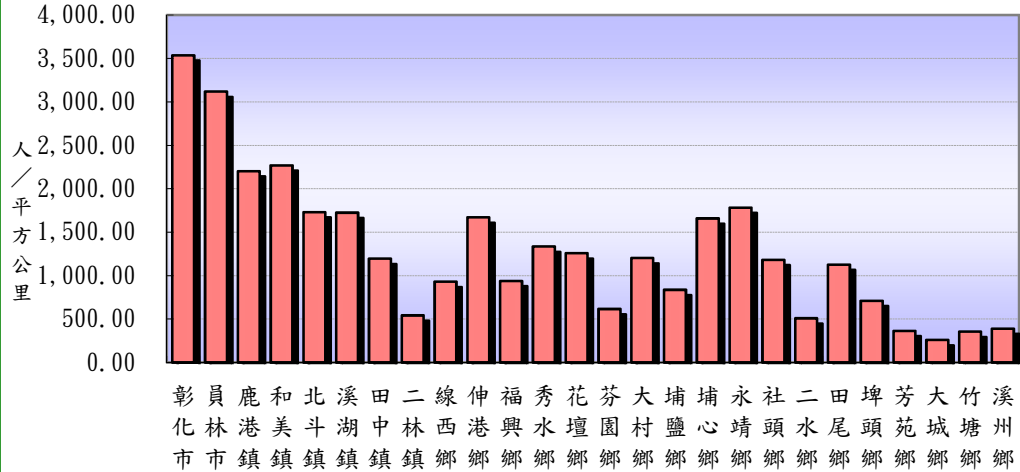
表二 108年7月份人口統計指標摘錄表

類別	本月	上月	上年同月	與上月 比較	與上年 同月比較
一、人口概況					
人口密度(人/平方公里)	1186.04	1186.46	1190.39	-0.42	-4.35
性比例(每百女子對男子數)	103.64	103.65	103.85	-0.01	-0.21
戶量(人/戶)	3.26	3.26	3.29	-0.00	-0.04
二、人口成長					
粗出生率(‰)	0.85	0.70	0.76	0.15	0.09
粗死亡率(‰)	0.71	0.63	0.70	0.09	0.01
移入率(‰)	2.56	1.98	2.55	0.58	0.01
移出率(‰)	3.05	2.35	2.87	0.69	0.18
淨移入率(‰)	-0.49	-0.37	-0.32	-0.11	-0.17
自然增加率(‰)	0.13	0.07	0.06	0.06	0.07
社會增加率(‰)	-0.49	-0.37	-0.32	-0.11	-0.17
人口成長率(‰)	-0.35	-0.30	-0.26	-0.05	-0.09
三、其他					
粗結婚率(‰)	0.36	0.39	0.36	-0.03	-0.00
粗離婚率(‰)	0.17	0.16	0.19	0.01	-0.02
鄰數(個)	9,168	9,168	9,168	0.00	0.00
備註：1.上表各項比率計算公式如下：					
$\text{§粗死亡率} = (\text{死亡人數} / \text{月中人口數}) * 1000$ $\text{§粗出生率} = (\text{出生人數} / \text{月中人口數}) * 1000$ $\text{§自然增加數} = \text{出生人數} - \text{死亡人數}$ $\text{§自然增加率} = (\text{自然增加數} / \text{月中人口數}) * 1000 = \text{出生率} - \text{死亡率}$ $\text{§社會增加數} = \text{遷入人數} (\text{含同鄉鎮市區內住址變更}) - \text{遷出人數} (\text{含同鄉鎮市區內住址變更})$ $\text{§社會增加率} = (\text{社會增加數} / \text{月中人口數}) * 1000$ $\text{§人口總增加數} = \text{自然增加數} + \text{社會增加數}$ $\text{§本月底人口增加率} = [(\text{月底人口數} - \text{上月底人口數}) / \text{上月底人口數}] * 1000$ $\text{§人口成長率} = [(\text{本月底人口數} - \text{上月底人口數}) / \text{月中人口數}] * 1000$ $\text{§粗結婚率} = (\text{結婚對數} / \text{月中人口數}) * 1000$ $\text{§粗離婚率} = (\text{離婚對數} / \text{月中人口數}) * 1000$ $\text{§移入(出)率} = (\text{本月份本縣實際移入(出)人口總數} / \text{該月月中人口總數}) * 1000$ $\text{§淨移入率} = \text{移入率} - \text{移出率}$ $\text{§鄰數(個)} \text{為戶籍登記個數}$					
2.本表資料因四捨五入關係，部分總計數字不等於細項數字之和。					

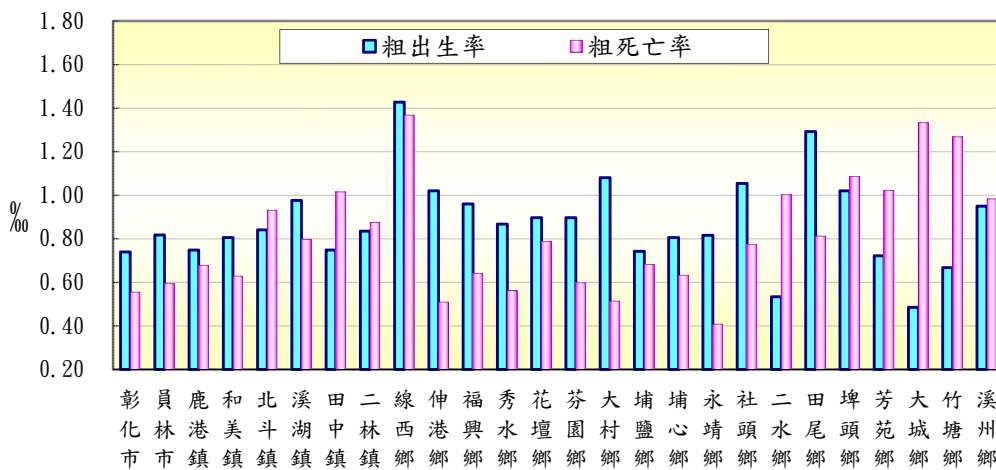
圖二 本月份各鄉鎮市戶量比較圖



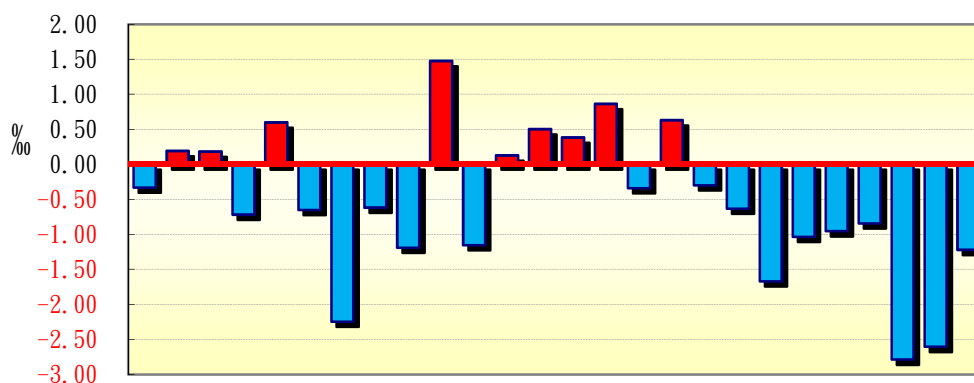
圖三 本月份各鄉鎮市人口密度比較圖



圖四 本月份各鄉鎮市粗出生率、粗死亡率比較圖

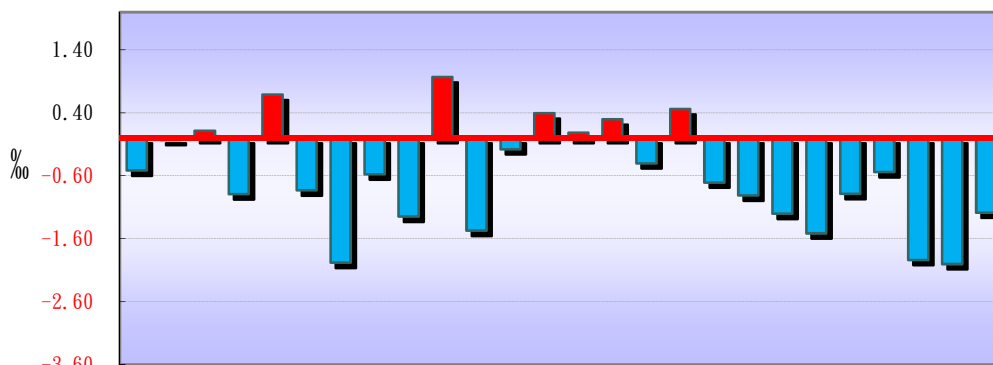


圖五 本月份各鄉鎮市人口成長率比較圖



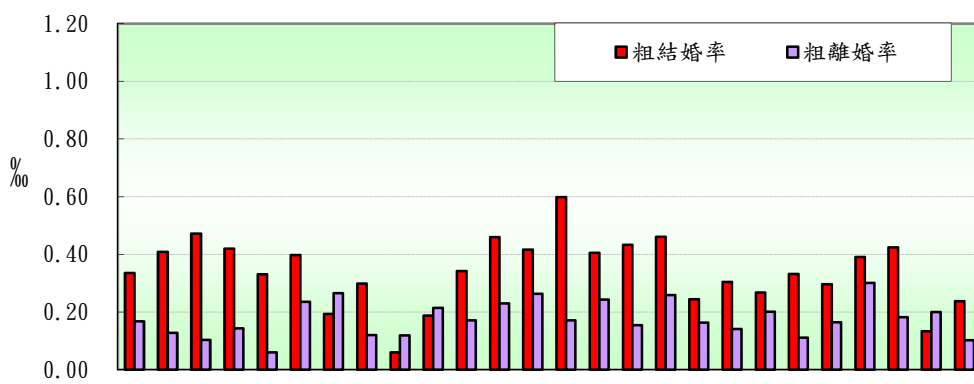
彰化市 員林市 鹿港鎮 和美鎮 北港鎮 溪湖鎮 田中鎮 二林鎮 線西鄉 伸港鄉 福興鄉 秀水鄉 花壇鄉 芬園鄉 大村鄉 埔鹽鄉 埔心鄉 永靖鄉 社頭鄉 二水鄉 田尾鄉 埤頭鄉 芳苑鄉 大城鄉 竹塘鄉 溪州鄉

圖六 本月份各鄉鎮市淨移入率圖



彰化市 員林市 鹿港鎮 和美鎮 北港鎮 溪湖鎮 田中鎮 二林鎮 線西鄉 伸港鄉 福興鄉 秀水鄉 花壇鄉 芬園鄉 大村鄉 埔鹽鄉 埔心鄉 永靖鄉 社頭鄉 二水鄉 田尾鄉 埤頭鄉 芳苑鄉 大城鄉 竹塘鄉 溪州鄉

圖七 本月份各鄉鎮市粗結婚率、粗離婚率比較圖



彰化市 員林市 鹿港鎮 和美鎮 北港鎮 溪湖鎮 田中鎮 二林鎮 線西鄉 伸港鄉 福興鄉 秀水鄉 花壇鄉 芬園鄉 大村鄉 埔鹽鄉 埔心鄉 永靖鄉 社頭鄉 二水鄉 田尾鄉 埤頭鄉 芳苑鄉 大城鄉 竹塘鄉 溪州鄉

表三 108年7月各鄉鎮市人口統計指標摘錄表

鄉鎮市別	戶量 (人/戶)	人口密度 (人/平方公里)	粗出生率 (‰)	粗死亡率 (‰)	人口成長率 (‰)	淨移入率 (‰)	粗結婚率 (‰)	粗離婚率 (‰)
彰化市	3.02	3,536.43	0.74	0.56	-0.33	-0.52	0.34	0.17
員林市	3.11	3,119.21	0.82	0.59	0.19	-0.03	0.41	0.13
鹿港鎮	3.49	2,202.29	0.75	0.68	0.18	0.12	0.47	0.10
和美鎮	3.34	2,269.14	0.81	0.63	-0.72	-0.89	0.42	0.14
北斗鎮	3.08	1,730.28	0.84	0.93	0.60	0.69	0.33	0.06
溪湖鎮	3.35	1,724.40	0.98	0.80	-0.65	-0.83	0.40	0.24
田中鎮	3.12	1,194.84	0.75	1.01	-2.25	-1.98	0.19	0.27
二林鎮	3.32	541.36	0.84	0.88	-0.62	-0.58	0.30	0.12
線西鄉	3.77	929.58	1.43	1.37	-1.19	-1.25	0.06	0.12
伸港鄉	3.64	1,670.28	1.02	0.51	1.48	0.97	0.19	0.21
福興鄉	3.58	938.30	0.96	0.64	-1.15	-1.47	0.34	0.17
秀水鄉	3.59	1,335.03	0.87	0.56	0.13	-0.18	0.46	0.23
花壇鄉	3.21	1,257.44	0.90	0.79	0.50	0.39	0.42	0.26
芬園鄉	3.43	615.70	0.90	0.60	0.38	0.09	0.60	0.17
大村鄉	3.29	1,202.78	1.08	0.51	0.86	0.30	0.41	0.24
埔鹽鄉	3.53	836.82	0.74	0.68	-0.34	-0.40	0.43	0.15
埔心鄉	3.21	1,658.22	0.81	0.63	0.63	0.46	0.46	0.26
永靖鄉	3.36	1,782.52	0.82	0.41	-0.30	-0.71	0.24	0.16
社頭鄉	3.29	1,181.30	1.05	0.77	-0.63	-0.91	0.30	0.14
二水鄉	2.82	508.00	0.53	1.00	-1.67	-1.20	0.27	0.20
田尾鄉	3.38	1,125.74	1.29	0.81	-1.03	-1.51	0.33	0.11
埤頭鄉	3.33	710.35	1.02	1.09	-0.95	-0.89	0.30	0.16
芳苑鄉	3.28	363.81	0.72	1.02	-0.84	-0.54	0.39	0.30
大城鄉	3.15	258.64	0.48	1.33	-2.79	-1.94	0.42	0.18
竹塘鄉	3.25	354.79	0.67	1.27	-2.60	-2.00	0.13	0.20
溪州鄉	3.27	388.71	0.95	0.98	-1.22	-1.19	0.24	0.10

備註說明：本表資料因四捨五入關係，部分總計數字不等於細項數字之和。

表四 108年7月各鄉鎮市村里鄰戶口數

鄉鎮市別	面積	村里數	鄰數	戶數	人口數合計	男	女
彰化市	65.69	73	1,336	77,040	232,325	114,512	117,813
員林市	40.04	41	806	40,108	124,887	61,986	62,901
鹿港鎮	39.46	29	569	24,867	86,908	44,112	42,796
和美鎮	39.93	32	582	27,111	90,617	46,061	44,556
北斗鎮	19.25	15	192	10,831	33,316	16,774	16,542
溪湖鎮	32.06	25	426	16,479	55,283	27,963	27,320
田中鎮	34.61	22	334	13,259	41,348	21,235	20,113
二林鎮	92.85	27	370	15,148	50,264	25,852	24,412
線西鄉	18.09	8	141	4,456	16,812	8,632	8,180
伸港鄉	22.33	14	240	10,242	37,292	18,973	18,319
福興鄉	49.89	22	254	13,061	46,815	24,375	22,440
秀水鄉	29.34	14	267	10,907	39,176	20,207	18,969
花壇鄉	36.35	18	307	14,248	45,704	23,464	22,240
芬園鄉	38.02	15	287	6,818	23,409	12,311	11,098
大村鄉	30.78	16	271	11,269	37,026	19,101	17,925
埔鹽鄉	38.61	22	269	9,150	32,308	16,989	15,319
埔心鄉	20.95	20	269	10,825	34,744	17,870	16,874
永靖鄉	20.64	24	330	10,946	36,788	19,033	17,755
社頭鄉	36.14	24	297	12,985	42,698	21,906	20,792
二水鄉	29.44	17	189	5,298	14,958	7,868	7,090
田尾鄉	24.04	20	218	7,998	27,060	13,958	13,102
埤頭鄉	42.75	17	252	9,111	30,368	15,684	14,684
芳苑鄉	91.38	26	348	10,142	33,246	17,548	15,698
大城鄉	63.74	15	194	5,227	16,486	8,898	7,588
竹塘鄉	42.17	14	184	4,597	14,960	7,832	7,128
溪州鄉	75.83	19	236	9,003	29,476	15,389	14,087
本月總計	1,074.40	589	9,168	391,126	1,274,274	648,533	625,741
上月總計	1,074.40	589	9,168	390,815	1,274,724	648,798	625,926
增(減)%	-	-	-	0.08	-0.04	-0.04	-0.03
上年同月總計	1,074.40	589	9,168	388,300	1,278,945	651,546	627,399
增(減)%	-	-	-	0.73	-0.37	-0.46	-0.26

資料來源：根據本府民政處戶政科造報之1221-00-01-2表編製。

備註：本月報表，村里數及鄰數係以戶籍登記個數為主。

表五 108年7月份各鄉鎮市戶籍異動登記數(一)~遷入人數

鄉鎮市別	合計	自本縣他鄉鎮市	其他
彰化市	595	211	384
員林市	384	226	158
鹿港鎮	202	114	88
和美鎮	227	128	99
北斗鎮	126	72	54
溪湖鎮	129	74	55
田中鎮	80	33	47
二林鎮	133	81	52
線西鄉	28	17	11
伸港鄉	120	70	50
福興鄉	88	54	34
秀水鄉	97	69	28
花壇鄉	140	103	37
芬園鄉	70	8	62
大村鄉	114	86	28
埔鹽鄉	83	50	33
埔心鄉	126	91	35
永靖鄉	59	36	23
社頭鄉	82	37	45
二水鄉	37	17	20
田尾鄉	51	30	21
埤頭鄉	75	43	32
芳苑鄉	91	50	41
大城鄉	33	15	18
竹塘鄉	36	11	25
溪州鄉	53	12	41
本月總計	3,259	1,738	1,521
上月總計	2,524	1,380	1,144
增(減)%	29.12	25.94	32.95
上年同月總計	3,261	1,685	1,576
增(減)%	-0.06	3.15	-3.49

資料來源：根據本府民政處戶政科造報之1221-00-01-2表編製。

表六 108年7月份各鄉鎮市戶籍異動登記數(二)~遷出人數

鄉鎮市別	合計	往本縣他鄉鎮市	其他
彰化市	715	288	427
員林市	388	173	215
鹿港鎮	192	86	106
和美鎮	308	135	173
北斗鎮	103	32	71
溪湖鎮	175	105	70
田中鎮	162	72	90
二林鎮	162	72	90
線西鄉	49	27	22
伸港鄉	84	42	42
福興鄉	157	89	68
秀水鄉	104	48	56
花壇鄉	122	69	53
芬園鄉	68	10	58
大村鄉	103	55	48
埔鹽鄉	96	61	35
埔心鄉	110	57	53
永靖鄉	85	42	43
社頭鄉	121	47	74
二水鄉	55	13	42
田尾鄉	92	33	59
埤頭鄉	102	50	52
芳苑鄉	109	49	60
大城鄉	65	16	49
竹塘鄉	66	36	30
溪州鄉	88	31	57
本月總計	3,881	1,738	2,143
上月總計	3,001	1,380	1,621
增(減)%	29.32	25.94	32.20
上年同月總計	3,669	1,685	1,984
增(減)%	5.78	3.15	8.01

資料來源：根據本府民政處戶政科造報之1221-00-01-2表編製。

表七 108年7月份各鄉鎮市戶籍異動登記數～出生、死亡、結婚、離婚、婚數

鄉鎮市別	出生人數	死亡人數	結婚對數	離婚對數
彰化市	172	129	78	39
員林市	102	74	51	16
鹿港鎮	65	59	41	9
和美鎮	73	57	38	13
北斗鎮	28	31	11	2
溪湖鎮	54	44	22	13
田中鎮	31	42	8	11
二林鎮	42	44	15	6
線西鄉	24	23	1	2
伸港鄉	38	19	7	8
福興鄉	45	30	16	8
秀水鄉	34	22	18	9
花壇鄉	41	36	19	12
芬園鄉	21	14	14	4
大村鄉	40	19	15	9
埔鹽鄉	24	22	14	5
埔心鄉	28	22	16	9
永靖鄉	30	15	9	6
社頭鄉	45	33	13	6
二水鄉	8	15	4	3
田尾鄉	35	22	9	3
埤頭鄉	31	33	9	5
芳苑鄉	24	34	13	10
大城鄉	8	22	7	3
竹塘鄉	10	19	2	3
溪州鄉	28	29	7	3
本月總計	1,081	909	457	217
上月總計	890	800	500	201
增(減)%	21.46	13.63	-8.60	7.96
上年同月總計	973	896	463	245
增(減)%	11.10	1.45	-1.30	-11.43

資料來源：根據本府民政處戶政科造報之1221-00-01-2表編製。